

STEP4 入学検定料支払

手順（1）検定料支払い

検定料が不要な場合は 本STEPは必要ありません。「STEP 5 志願票&宛名ラベルダウンロード」へ進んでください。

The screenshot shows the user interface of the Ritsumeikan University application portal. At the top, there is a navigation bar with 'ENGLISH | マニュアル | ログアウト' on the right and the university logo '立命館大学 Ritsumeikan University' on the left. Below the navigation bar, the user's name '立命 太郎 さんのページ' is displayed. A red banner contains the text 'お知らせ' and a link '<お知らせ一覧へ...>'. Below this is a 'メニュー' (Menu) section with a blue header that reads '■ 出願 ※出願開始日の午前10時（日本時間）になれば、出願登録ができます。'. The menu items are listed as follows:

- 出願登録（学部）
- 出願登録（大学院）
- 留学生情報登録
- 検定料支払い
- (R)方式用) 写真アップロード
- 志願票&宛名ラベルダウンロード
- 受験票ダウンロード
- 出願情報照会

※「検定料支払い」ボタンは、出願期間内のみ表示されます。

STEP4 入学検定料支払

手順（2）検定料納入状況確認

検定料の支払いを行う入試方式の「未」をクリックしてください。
(支払いが完了している場合は、「納入状況」に「支払完了」と表示されます。)

立命館大学 Ritsumeikan University

Account: EXP1015418
Name: 立命 太郎
2020-10-15T10:53:10.575174 [ADK10A0] [PR]

[Ritsu-Mateマイページ] > [検定料納入状況確認]

検定料納入状況確認

現在出願している入学試験への検定料の支払い状況は以下のとおりです。
検定料を支払う場合は、「未」リンクから次の画面に進んでください。
※支払い状況を更新する場合は、「再読み込み」ボタンを押してください。
※日時は日本時間での表記です。
※試験を実施しない入試方式については、合格発表日を試験日の欄に表示しています。

再読み込み

(全 2 件)

納入状況	志願受付番号	学部・研究科	入試方式	試験日	検定料 (円)	手数料 (円)	検定料払込締切日時	検定料支払い日時	決済手段
未	20201102084	スポーツ健康科学研究科	一般入学試験（4月入学）／博士前期	2019/11/16	35000	500	2025/12/31 23:59:59		

戻る

(c) Ritsumeikan Trust. All rights reserved.

STEP4 入学検定料支払

手順（3）検定料支払い対象確認

別ウィンドウが開き、「検定料支払い対象確認」の画面が表示されます。
表示内容を確認し、「次に進む」をクリックしてください。

ENGLISH | マニュアル | ログアウト

R 立命館大学 Ritsumeikan University

Account : EXP1015418
Name : 立命 太郎
2020-10-15T10:53:10.575174 [ADK10A0] [PR]

検定料支払い対象確認

検定料の支払い対象である入学試験は以下のとおりです。
よろしければ【次に進む >】ボタンを押してください。

学部・研究科	スポーツ健康科学研究科
入試方式	一般入学試験（4月入学）／博士前期
試験日	2020/11/14
検定料（円）	35000
手数料（円）	500
検定料払込締切日時	2020/10/21 23:59:59

閉じる **次に進む >**

(c) Ritsumeikan Trust. All rights reserved.

※「次へ進む」をクリックしても次へすすまない場合は、一度ログアウトしてから再度ログインして入力しなおしてください。

STEP4 入学検定料支払

手順（4）検定料支払い処理開始

「決済処理開始」をクリックしてください。



Account : EXP1000051
Name : 立 命館
2017-01-26T16:13:47.890946 [ADHE0LD] [OT]

☐ 検定料支払い処理開始

検定料の支払い処理を開始しますので、【決済処理開始】ボタンを押してください。
支払方法で「コンビニ払い」を選択された場合、画面上に支払に必要な番号が表示されますので、
番号をメモするか画面を印刷するようにしてください。

決済処理開始

STEP4 入学検定料支払

手順（5）支払い方法選択

画面にそって、決済方法（クレジットカード、コンビニエンスストア、PayPal、Alipay）を選択してください。各入学試験方式で定められた出願期間内に支払いを完了してください。

お支払い方法選択

お支払い方法を選択してください。



【コンビニ払い】

コンビニにある機械の画面は、日本語しか対応していません。

- | | |
|----------------------|------------|
| ■クレジットカードでの支払いについて | 手順（6）- 1 へ |
| ■コンビニエンスストアでの支払いについて | 手順（6）- 2 へ |
| ■PayPalでの支払いについて | 手順（6）- 3 へ |
| ■Alipayでの支払いについて | 手順（6）- 4 へ |

海外から納入する場合で、いずれも利用ができない場合は、「Ritsu-Mate」上では支払手続きをせずに、金融機関の窓口で海外送金を行ってください。海外送金の方法は「[入学試験要項（研究科共通）](#)」を確認してください。

STEP4 入学検定料支払

手順（6）-1 クレジットカードでの支払いの場合

クレジットカード

手順(5)の支払い方法選択において、「クレジット」を選択してください。
クレジットカード情報を入力し、「次へ」をクリックしてください。



クレジットカードでのお支払い

クレジットカード情報を入力してください。

カード番号	<input type="text"/>	(ハイフンなし)
有効期限	<input type="text"/> 月 / <input type="text"/> 年	
セキュリティコード	<input type="text"/>	セキュリティコードを入力してください

クレジットコードとは
クレジットカード裏面の署名部の上に記載されております数字の右から3桁を指します。
(1234 567と記載されている場合は567がセキュリティコードになります)



ほとんどのケースは上記に該当しますが、一部のクレジットカードにつきましては
クレジットカード表面のカード番号上部に記載されております4桁の数字を指すケースも
あります。
ご不明な場合は、お持ちのクレジットカード会社にお問合せ下さい。

使用可能カードブランド一覧



< 戻る

中止

次へ >

【注意】

「中止」ボタンを押すと、30分程度経たないと再度決済処理を行うことができません。
「中止」ボタンを押した場合は、30分経過後に手順（2）から手続きをなおしてください。

STEP4 入学検定料支払

手順（6）-1 支払い内容の確認

クレジットカード

支払い内容を確認し、「支払」をクリックしてください。



お支払い内容の確認

下記の内容で支払いをします。
内容をご確認のうえ、よろしければ【支払 >】ボタンを押してください。

【お支払い金額】

手数料を含んだ支払合計金額が表示されます。

申込内容	検定料 / Application Fee
お支払い金額	¥ 35,500

< 戻る

中止

支払 >

【注意】

「中止」ボタンを押すと、30分程度経たないと再度決済処理を行うことができません。
「中止」ボタンを押した場合は、30分経過後に手順（2）から手続きをしておいてください。

STEP4 入学検定料支払

手順（6）-1 支払い手続き完了

クレジットカード

下記画面を確認し、「次へ」をクリックしてください。



お支払い手続きの完了

ありがとうございます。
お支払い手続きは正常に完了しました。

次へ >

「決済処理正常終了」を確認し、「閉じる」ボタンをクリックして画面を完全に閉じてください。



決済処理正常終了

決済処理が正常に終了いたしました。

閉じる

STEP4 入学検定料支払

手順（6）-1 納入状況確認

クレジットカード

「検定料納入状況確認」画面の「再読み込み」をクリックしてください。
納入状況の欄に「支払完了」、決済手段の欄に「クレジット決済」と表示されれば完了です。



検定料納入状況確認

現在出願している入学試験への検定料の支払い状況は以下のとおりです。
検定料を支払う場合は、[未] リンクから次の画面に進んでください。
※支払い状況を更新する場合は、【再読み込み】ボタンを押してください。
※日時は日本時間での表記です。
※試験を実施しない入試方式については、合格発表日を試験日の欄に表示しています。

再読み込み

納入状況	志願受付番号	学部・研究科	入試方式	試験日	検定料 (円)	手数料 (円)	検定料払込締切日時	検定料支払い日時	決済手段
支払完了	0201102084	スポーツ健康科学 研究科	一般入学試験（4月入学）/ 博士前期	2019/11/16	35000	500	2017/03/31 23:59:59	2016/10/25 15:16:33	クレジット決済

STEP4 入学検定料支払

手順（6）-2コンビニエンスストアでの支払いの場合

コンビニ

手順(5)の支払い方法選択において、「コンビニ払い」を選択する。

注意：海外に住んでいる方は利用できません。日本国内にあるコンビニエンスストアでのみ手続きができます。
また、コンビニエンスストアの機械の画面は日本語にしか対応していません。



氏名・メールアドレス・電話番号を入力し、利用するコンビニエンスストアを選択し、「支払」をクリックしてください。

< 戻る 中止 支払 >

【注意】
「中止」ボタンを押すと、30分程度経たないと再度決済処理を行うことができません。
「中止」ボタンを押した場合は、30分経過後に手順（2）から手続きをなおしてください。

STEP4 入学検定料支払

手順 (6) -2 支払い内容の確認

コンビニ

支払い内容を確認し、「支払」をクリックしてください。



R RITSUMEIKAN

お支払い内容の確認

下記の内容で支払いをします。
内容をご確認のうえ、よろしければ【支払】ボタンを押してください。

申込内容	検定料 / Application Fee
お支払い金額	¥ 35,500
お客様情報	
氏名	茨木華子
email	@gst.ritsumei.ac.jp
電話番号	090999999
お支払いになるコンビニ	セブンイレブン

【お支払い金額】
手数料を含んだ支払合計金額が表示されます。

< 戻る 中止 支払 >

【注意】

「中止」ボタンを押すと、30分程度経たないと再度決済処理を行うことができません。
「中止」ボタンを押した場合は、30分経過後に手順 (2) から手続きをしないしてください。

STEP4 入学検定料支払

手順（6）-2 コンビニエンスストアでの手続きに必要な番号の確認

コンビニ

検定料を支払うコンビニ手続きに必要な番号が表示されます。
画面に表示される番号（お客様番号、確認番号、オンライン決済番号など）を必ず控えてください。
また、番号は登録されたメールアドレス宛にも通知されます。
以下、いくつかのコンビニエンスストアを例として取り上げます。※画面やメールの内容が、実際と一部異なる場合があります。



例1) ローソンの場合

RITSUMEIKAN

お支払い受付の完了

お支払いの受付が完了しました。

コンビニ請求情報は以下になります。
なお、お客様のメールアドレスへも通知されます。

お支払方法：コンビニ払い
お支払いになるコンビニ：ローソン

お客様番号：03495500079
確認番号：890168

次へ >

メールでの通知内容

do-not-reply@st.ritsume.ac.jp
今日, 10:33

立命館オンライン決済をご利用いただきましてありがとうございます。

下記内容にて、請求をさせていただきます。
ご指定のコンビニエンスストアでのお支払をお願いいたします。

お支払方法：コンビニ払い
お支払いになるコンビニ：ローソン
支払期限：2022/11/03

受付日：2022/09/05
利用票氏名：XXXXXXXX
お客様番号：03495500079
確認番号：890168

請求金額：XXXX円

なお、各コンビニエンスストアでの、お支払方法については、下記サイトをご参照ください。
https://www.sbpayment.jp/support/how_to_pay/cvs_welfnet/

例2) ファミリーマートの場合

RITSUMEIKAN

お支払い受付の完了

お支払いの受付が完了しました。

コンビニ請求情報は以下になります。
なお、お客様のメールアドレスへも通知されます。

お支払方法：コンビニ払い
お支払いになるコンビニ：ファミリーマート

お客様番号：03495506453
確認番号：890168

次へ >

【受付完了のお知らせ】立命館オンライン決済

do-not-reply@st.ritsume.ac.jp
今日, 10:38

立命館オンライン決済をご利用いただきましてありがとうございます。

下記内容にて、請求をさせていただきます。
ご指定のコンビニエンスストアでのお支払をお願いいたします。

お支払方法：コンビニ払い
お支払いになるコンビニ：ファミリーマート
支払期限：2022/11/03

受付日：2022/09/05
利用票氏名：XXXXXXXX
お客様番号：03495506453
確認番号：890168

請求金額：XXXX円

なお、各コンビニエンスストアでの、お支払方法については、下記サイトをご参照ください。
https://www.sbpayment.jp/support/how_to_pay/cvs_welfnet/

STEP4 入学検定料支払

手順（6）-2 コンビニエンスストアでの手続きに必要な番号の確認

コンビニ



例3) デイリーヤマザキの場合



お支払い受付の完了

お支払いの受付が完了しました。

コンビニ請求情報は以下になります。
なお、お客様のメールアドレスへも通知されます。

お支払方法：コンビニ払い
お支払いになるコンビニ：デイリーヤマザキ

オンライン決済番号：94645524625

次へ >

【受付完了のお知らせ】立命館オンライン決済

D do-not-reply@st.ritsume.ac.jp
今日, 10:50

立命館オンライン決済をご利用いただきましてありがとうございます。
下記内容にて、請求をさせていただきます。
ご指定のコンビニエンスストアでのお支払をお願いいたします。

お支払方法：コンビニ払い
お支払いになるコンビニ：デイリーヤマザキ
支払期限：2022/11/03

受付日：2022/09/05
利用者氏名：XXXXXXXX

オンライン決済番号：94645524625

請求金額：XXXXX円

なお、各コンビニエンスストアでの、お支払方法については、下記サイトをご参照ください。
https://www.abpayment.jp/support/how_to_pay/cvs_wellnet/

STEP4 入学検定料支払

手順(6) -2 コンビニエンスストアでの手続きに必要な番号の確認

コンビニ



例4) セブンイレブンの場合

画面に表示されるURLをクリックしてセブンイレブンのサイトへたび、番号を確認してください。
また、登録されたメールアドレス宛にも通知が行きます。



お支払い受付の完了

お支払いの受付が完了しました。

コンビニ請求情報は以下になります。
なお、お客様のメールアドレスへも通知されます。

お支払方法: コンビニ払い
お支払いになるコンビニ: セブンイレブン

<https://payment.sej.co.jp:943/od/hi.asp?8539023355281923ef5891d709411e46>

次へ >

【受付完了のお知らせ】立命館オンライン決済

do-not-reply@st.ritsumei.ac.jp
発行日: 10/4/2

立命館オンライン決済をご利用いただきありがとうございます。
下記の内容をご請求させていただきますので、ご確認ください。

支払方法: セブンイレブン
支払期日: 2022/10/31 23:59

払込票番号: 7180779106707

払込票リンク: <https://payment.sej.co.jp:943/od/hi.asp?8539023355281923ef5891d709411e46>

請求金額: XXXXX円

なお、各コンビニエンスストアでの、お支払方法については、下記サイトをご参照ください。
https://www.sejpayment.jp/support/how_to_pay/conv_welnet/

(c) Ritsumeikan Trust. All rights reserved.

セブン-イレブン
お支払い方法のご案内

お支払い内容

お支払いのやりかた

- 「払込票を表示」ボタンをクリックしてください。
- 画面表示される払込票をプリントアウトするか、レジにて「セブン-イレブン インターネット代金支払」とお申し出の上、「7180-7791-06707」のメモをご提示ください。

払込票を表示

前のページに戻る

払込票はプリントアウトするか、払込票番号を控えて、レジにてお伝えください。

お客様控え

インターネットショッピング払込票

お支払いのやりかた	お支払方法	納付先(現金支払い)
	お支払店名	西宮南支店
	お支払店住所	(〒620-0202)西宮市南宮
	お支払店電話番号	7180-77910-6707
お支払いのやりかた	払込票番号	
	払込票金額	2,000円
	払込票発行日	2022年10月4日
	払込票有効期限	2022年10月31日

*お支払いと納付お支払いの注意

- お支払いのやりかたは「現金支払い」です。
- お支払いのやりかたは「現金支払い」です。お支払いのやりかたは「現金支払い」です。
- お支払いのやりかたは「現金支払い」です。お支払いのやりかたは「現金支払い」です。
- お支払いのやりかたは「現金支払い」です。お支払いのやりかたは「現金支払い」です。

お支払いのやりかたは「現金支払い」です。お支払いのやりかたは「現金支払い」です。

STEP4 入学検定料支払

手順（6）-2 受付の完了確認

コンビニ

手続きに必要な番号を確認後、「次へ」をクリックしてください。



R RITSUMEIKAN

お支払い受付の完了

お支払いの受付が完了しました。

コンビニ請求情報は以下になります。
なお、お客様のメールアドレスへも通知されます。

お支払方法：コンビニ払い
お支払いになるコンビニ：セブンイレブン

<http://link.kessai.info/JLPCT/JLPpse/?code=C3D.FZV3VZxIDXU496...-J.&rkbn=2>

次へ >

(c) Ritsumeikan Trust. All rights reserved.

STEP4 入学検定料支払

手順（6）-2 納入状況確認

コンビニ

「検定料納入状況確認」の画面で「再読み込み」をクリックしてください。
決済手段の欄に「WEBコンビニ決済」と表示されていることを確認してください。



立命館大学 Ritsumeikan University

Account : EXP1000051
Name : 立 命館
2017-01-25T16:18:15.908526 (ADHEXO) [OT]

【Ritsumeikanマイページ】 > 【検査料納入状況確認】

検定料納入状況確認

現在出願している入学試験への検定料の支払い状況は以下のとおりです。
検定料を支払う場合は、【未】リンクから次の画面に進んでください。
※支払い状況を更新する場合は、【再読み込み】ボタンを押してください。
※日時は日本時間での表記です。
※試験を実施しない入試方式については、合格発表日を試験日の欄に表示しています。

[再読み込み](#)

納入状況	志願受付番号	学部・研究科	入試方式	試験日	検定料 (円)	手数料 (円)	検定料払込締切日時	検定料支払い日時	決済手段
	20201102084	スポーツ健康科学 研究科	一般入学試験 (4月入学) / 博士前期	2019/11/16	35000	500	2017/03/31 23:59:59		WEBコンビニ 決済

手順（6）-2 コンビニへ行き、支払い

コンビニ

コンビニエンスストアへ行き、専用機械またはレジで振込をしてください。これで支払い完了です。
コンビニエンスストアでの手順に関しては、「[入学試験要項\(研究科共通\)](#)」の「1.出願手順について」に概要を掲載しています。



STEP4 入学検定料支払

手順 (6) -3 PayPal (ペイパル) での支払いの場合

PayPal

PayPal でユーザー登録を行いクレジットカード情報を登録されている方は、IDとパスワードを入力することで決済は完了します。

PayPalについて : <https://www.paypal.com/jp/webapps/mpp/home>



手順(5)の支払い方法選択において、「PayPal」を選択してください。

申込内容	検定料 / Application Fee
お支払い金額	¥ 35,500

PayPal でチェックアウト
安全・簡単にお支払い

< 戻る 中止

(c) Ritsumeikan Trust. All rights reserved.

STEP4 入学検定料支払

手順（6）-3 Paypalにログインをする

PayPal

PayPalのアカウントを持っている場合は、ログインをしてください。
PayPalのアカウントを持っていない場合は、「アカウントを開設する」から必要な手続きを行ってください。



学校法人立命館

内容を確認のうえ、「同意して支払う」をクリックしてください。

学校法人立命館

STEP4 入学検定料支払

手順（6）-3 支払い手続き完了

PayPal

「Ritsu-Mate」の画面に戻り、「次へ」をクリックしてください。



お支払い手続きの完了

ありがとうございます。
お支払い手続きは正常に完了しました。

次へ >

「閉じる」ボタンをクリックして、画面を完全に閉じてください。

お支払い手続きの完了

お支払い手続きが完了しました。

閉じる

STEP4 入学検定料支払

手順 (6) -3 納入状況確認

PayPal

「検定料納入状況確認」の画面にて「再読み込み」をクリックしてください。
納入状況の欄に「支払完了」、決済手段の欄に「ペイパル」と表示されれば完了です。



検定料納入状況確認

現在出願している入学試験への検定料の支払い状況は以下のとおりです。
検定料を支払う場合は、【未】リンクから次の画面に進んでください。
※支払い状況を更新する場合は、【再読み込み】ボタンを押してください。
※日時は日本時間での表記です。
※試験を実施しない入試方式については、合格発表日を試験日の欄に表示しています。

再読み込み

納入状況	志願受付番号	学部・研究科	入試方式	試験日	検定料 (円)	手数料 (円)	検定料払込締切日時	検定料支払い日時	決済手段
支払完了	0201102064	スポーツ健康科学 研究科	一般入学試験 (4月入学) / 博士前期	2019/11/16	35000	500	2017/03/31 23:59:59	2016/10/25 15:16:33	ペイパル

STEP4 入学検定料支払

手順(6) -4 Alipay (アリペイ) での支払いの場合

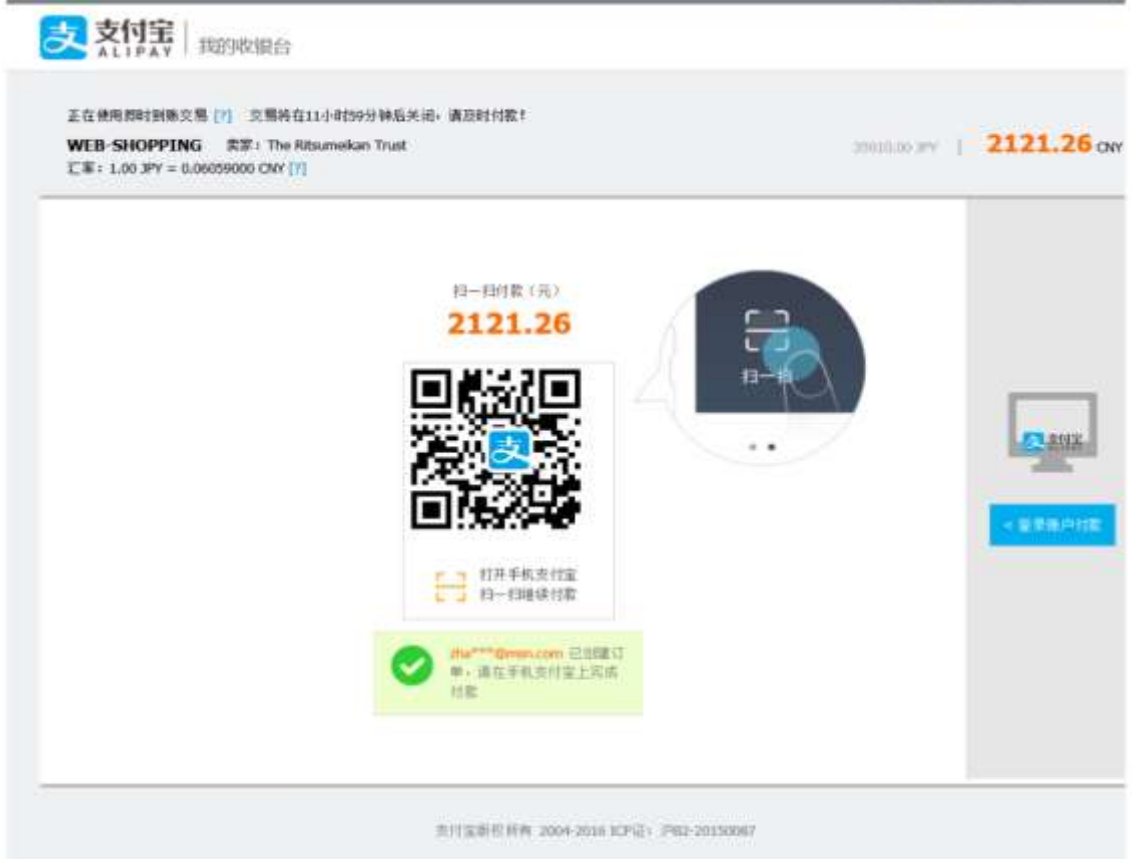
Alipay

Alipayにユーザー登録している方（中国にインターネットバンキングが出来る銀行口座を持っていることが必要）は利用することができます。

Alipay について(中国語サイトのみ) : <https://www.alipay.com/>



手順(5)の支払い方法選択において、「AliPay」を選択すると、「Alipay」の画面に移行します。



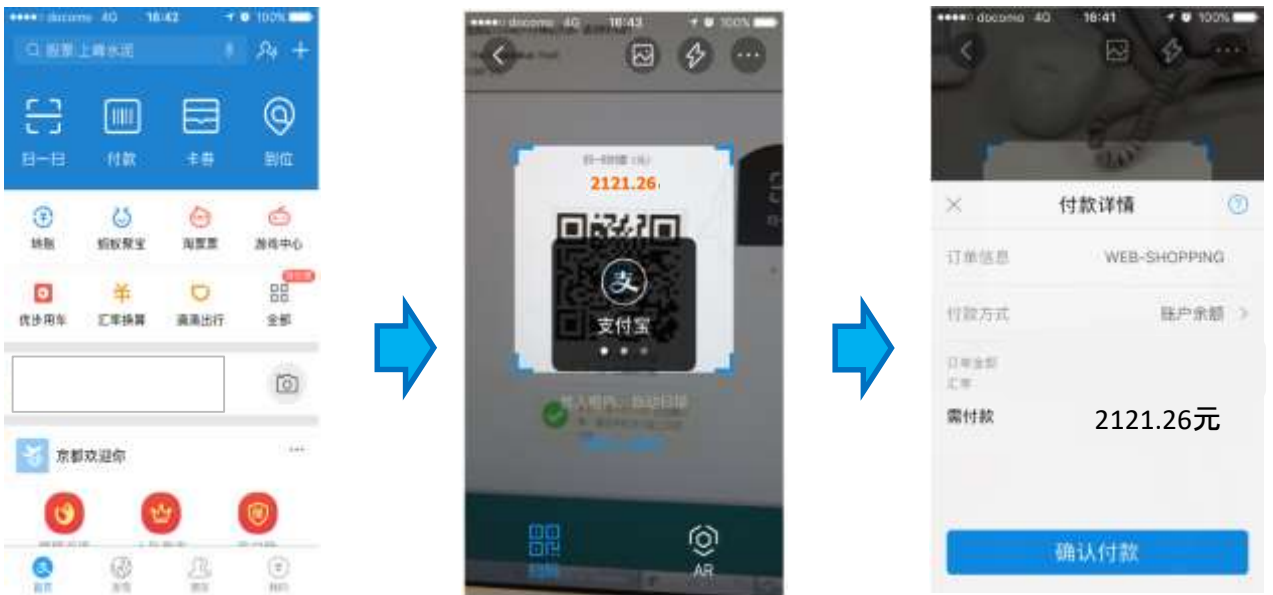
STEP4 入学検定料支払

手順 (6) -4 内容を確認の上、支払処理を行う

Alipay

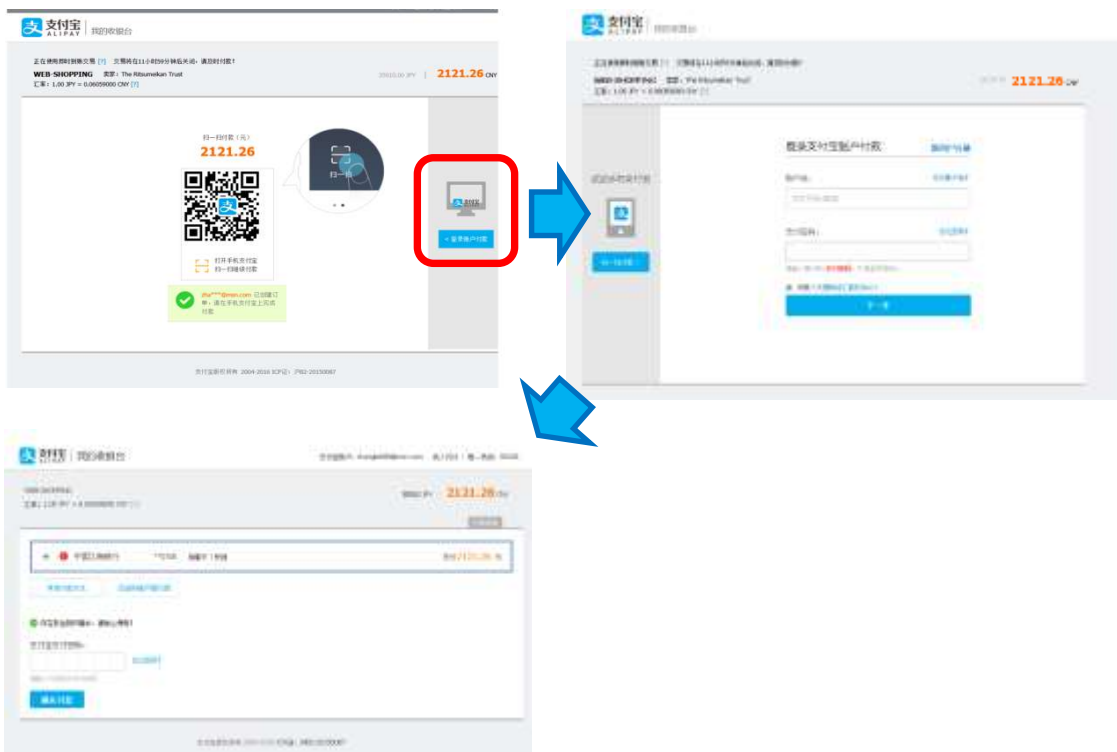
①スマートフォンのアプリで支払いを行う場合

「Alipay」のアプリを立ち上げ、QRコードの読み取りを行ってください。
必要に応じて決済のためのパスワード入力等認証手続きをして支払いをしてください。



②スマートフォンのアプリ以外で支払いを行う場合

右端のボタンで切り替えをしてください。Alipayにログインをしてください。
必要に応じて決済のためのパスワード入力等認証手続きをして支払いをしてください。



STEP4 入学検定料支払

手順（6）-4 支払い手続き完了

Alipay



決済が完了すると、以下の画面が表示されます。画面を閉じてください。



手順（6）-4 納入状況確認

Alipay

「検定料納入状況確認」の画面にて「再読み込み」をクリックしてください。
納入状況の欄に「支払完了」、決済手段の欄に「アリペイ国際決済」と表示されれば完了です。



検定料納入状況確認

現在出願している入学試験への検定料の支払い状況は以下のとおりです。
検定料を支払う場合は、【未】リンクから次の画面に進んでください。
※支払い状況を更新する場合は、【再読み込み】ボタンを押してください。
※日時は日本時間での表記です。
※試験を実施しない入試方式については、合格発表日を試験日の欄に表示しています。

再読み込み

納入状況	志願受付番号	学部・研究科	入試方式	試験日	検定料(円)	手数料(円)	検定料払込締切日時	検定料支払い日時	決済手段
支払完了	20201102084	スポーツ健康科学 研究科	一般入学試験(4月入学) / 博士前期	2019/11/16	35000	500	2017/03/31 23:59:59	2016/10/25 15:16:33	アリペイ 国際決済