

## STEP 2 Complete "Ritsu-Mate" Registration

### Procedure 1 E-mail Confirmation

The university will send an email about your "Ritsu-Mate Registration" to your registered email address.

Click on the URL indicated in the email to proceed to the registration screen.

Email subject:

立命館大学「Ritsu-Mateメンバー」登録申請受付メール／Registration for the "Ritsu-Mate Member" of Ritsumeikan University

立命館大学「Ritsu-Mateメンバー」登録申請受付メール／Registration for the "Ritsu-Mate Member" of Ritsumeikan University

 do-not-reply\_rumll01@st.ritsumei.ac.jp  
今日, 3:56

立命館大学「Ritsu-Mateメンバー」に登録申請いただき誠にありがとうございます。  
下記URLより、本登録のお手続きをお願いいたします。

[http://test-ritsumei/test/\\*\\*\\*\\*\\*](http://test-ritsumei/test/*****)  
※ブラウザでも画面が開かないときは、上記URLをコピーしてブラウザで開いてください。

【ご注意】  
※このメールは、立命館大学「Ritsu-Mateメンバー」に登録申請された方にお送りしています。内容にお心当たりがない場合には、当メールを破棄していただきますようお願いいたします。  
※本メールについてご不明な点等ございましたら、下記メールアドレスにご連絡ください。  
学部入試：ru-iadm@st.ritsumei.ac.jp  
大学院入試：ru-gs-ad@st.ritsumei.ac.jp

Registration for the "Ritsu-Mate Member" of Ritsumeikan University

Thank you for registering for the "Ritsu-Mate Member" of Ritsumeikan University.  
Please go to the URL below to complete registration process.


[http://test-ritsumei/test/\\*\\*\\*\\*\\*](http://test-ritsumei/test/*****)  
\* If the URL does not work, please copy the URL and open the link in a browser.

NOTE:  
1. This e-mail is sent to everyone who registered for the "Ritsu-Mate Member" of Ritsumeikan University. Please delete this e-mail if you didn't register.  
2. If you have any inquiries regarding this e-mail, please contact us at the e-mail address below.  
Undergraduate Admission : ru-iadm@st.ritsumei.ac.jp  
Graduate Admission : ru-gs-ad@st.ritsumei.ac.jp

## STEP 2 Complete "Ritsu-Mate" Registration

### Procedure 2 "Ritsu-Mate" Main Registration

You can choose Japanese or English in entering your information. Click on "入力内容確認へ進む / Confirm".

 立命館大学 Ritsumeikan University

Account :  
Name :  
[ADC30F0] [017]

[Ritsu-Mate]新登録 / New Registrar

登録 / Register 登録内容確認 / Registration Information 完了 / Completion

Ritsu-Mate登録 / Registration

以下の情報を入力してください。  
登録（日本語）もしくは登録（英語）のいずれかに入力してください。

Please complete the form below.  
Please input in one of the register (Japanese) or the register (English).

登録（日本語） / Register (Japanese)

ログイン用パスワード（登録用） (パスワード形式) 6～8桁の半角英数字で、最初を英文字にしてください。

ログイン用パスワード（確認用） 確認のため再入力してください。

氏名 全角で入力してください。姓と名の間に、スペースを入れてください。

受験区分 ☐

入学年度 ☐

入学時期 ☐

国籍 ☐

居住国 ☐ お住まいの国を入力してください。

登録（英語） / Register (English)

Login Password Input 6 to 8 half alphanumeric characters.

Confirm Password Enter the password again to confirm.

Name Ritsu Mei Please input with double-byte characters. Put a space between your family and first name.

Undergraduate/Graduate Undergraduate ☐

Year of Enrollment 2017 ☐

Semester of Enrollment April Enrollment April ☐

Nationality People's Republic of China ☐

Country of Residence People's Republic of China

入力内容確認へ進む / Confirm >

**[Login Password]**  
Your password must be composed of 6 to 8 alphanumeric characters.  
The first character must be an alphabet. Both uppercase and lowercase can be used. Be careful not to forget your password.

**[Undergraduate/Graduate]**  
Select "Undergraduate Entrance Examination."

**[Year of Enrollment and Semester of Enrollment]**  
Select an academic year and a term you are scheduled to enroll.

**[Country of Residence]**  
Enter the country where you live at the time of application.

## STEP 2 Complete "Ritsu-Mate" Registration

### Procedure 3 Confirmation of Registration Information

Confirm the information you have just entered, and click on the "登録 / Register" if there are no errors.

立命館大学 Ritsumeikan University

Account :  
Name :  
[ADC3003] [OT]

[Ritsu-Mate新規登録 / New Register]

登録 / Register ▶ 登録内容確認 / Registration Information ▶ 完了 / Completion

### Ritsu-Mate登録確認 / Registration Information

以下の登録内容をご確認ください。  
間違いがあれば、[ < 前に戻る ] ボタンを押して登録画面で修正してください。

Please check all the information you entered is correct.  
If necessary, go back to the previous page and correct the information.

登録（日本語） / Register (Japanese)

ログイン用パスワード（登録用）

ログイン用パスワード（確認用）

氏名

受験区分

入学年度

入学時期

国籍

居住国

登録（英語） / Register (English)

Login Password

Confirm Password

Name Ritsu Mei

Undergraduate/Graduate Undergraduate Examination

Year of Enrollment 2017

Semester of Enrollment April Enrollment April

Nationality People's Republic of China

Country of Residence People's Republic of China

< 前に戻る / Back 登録 / Register

#### [登録 / Register]

Note: Once you click on "登録 / Register", your information cannot be changed anymore.

## STEP 2 Complete "Ritsu-Mate" Registration

### Procedure 4 Completion of Ritsu-Mate Registration

The following screen is displayed upon completion of the registration.

Once you have completed the registration, click on "閉じる / Close".

The screenshot shows the Ritsu-Mate registration completion page. At the top left is the Ritsumeikan University logo and name. At the top right, it displays 'Account : Name : [ADC30R0] [OT]'. Below this is a navigation bar with three buttons: '登録 / Register', '登録内容確認 / Registration Information', and '完了 / Completion' (which is highlighted in red). The main heading is 'Ritsu-Mate登録完了 / Completion of Ritsu-Mate Registration'. The body text in Japanese states: 'Ritsu-Mateのご登録ありがとうございました。登録手続きが完了いたしました。' and 'ご登録いただいたメールアドレス宛にログインページのURLを送付いたしましたので、そちらからログインをお願いいたします。'. Below this is the English translation: 'Thank you for your registration. The procedure is completed. The confirmation email is sent to the email address you registered. Please use the link to login.' At the bottom left, a blue button labeled '閉じる / Close' is highlighted with a red rectangle. At the bottom right, the text '(c) Ritsumeikan Trust. All rights reserved.' is visible.

Before moving onto the Procedure 5, make sure to close all the screens or tabs.



## STEP 2 Complete "Ritsu-Mate" Registration

### Procedure 5 E-mail Confirmation

The university will send an email about "Completion of Your Registration" to your registered email address.  
Click on the URL indicated in the email to proceed to the login screen.

Email subject:

Ritsu-Mate登録完了メール／Completion of your registration for the "Ritsu-Mate Member" of Ritsumeikan University

Ritsu-Mate登録完了メール／Completion of your registration for the "Ritsu-Mate Member" of Ritsumeikan University

do-not-reply\_rumll01@st.ritsumei.ac.jp  
今日, 4:27

Ritsu Mate 様  
この度、Ritsu-Mateにご登録いただき誠にありがとうございます。会員登録が完了しましたので、ご連絡させていただきます。

▼ログインについて  
ご登録いただいたメールアドレスとパスワードで以下のURLからログインしてください。

[http://test-ritsumei/test/\\*\\*\\*\\*\\*](http://test-ritsumei/test/*****)

※クリックしても画面が開かないときは、上記URLをコピーしてブラウザで開いてください。

【ご注意】  
※このメールは、立命館大学「Ritsu-Mateメンバー」に登録された方にお送りしています。  
内容にお心当たりがない場合には、当メールを破棄していただきますようお願いいたします。  
※本メールについてご不明な点等がございましたら、下記メールアドレスにご連絡ください。  
学部入試：ru-ladm@st.ritsumei.ac.jp  
大学院入試：ru-gs-ad@st.ritsumei.ac.jp  
※本メールに返信いただいても回答はできませんのであらかじめご了承ください。

Dear Ritsu Mate,  
Thank you for joining the Ritsu-Mate Member. Your registration has been successfully completed.

▼Log-in Information  
With your registered e-mail address and password, please log in from the URL below.

[http://test-ritsumei/test/\\*\\*\\*\\*\\*](http://test-ritsumei/test/*****)

\* If the URL does not work, please copy the URL and open the link in a browser.


NOTE:  
1. This e-mail is sent to everyone who registered as the "Ritsu-Mate Member" of Ritsumeikan University. Please delete this e-mail if you didn't register.  
2. If you have any inquiries regarding this e-mail, please contact us at the e-mail address below.  
Undergraduate Admission : ru-ladm@st.ritsumei.ac.jp  
Graduate Admission : ru-gs-ad@st.ritsumei.ac.jp  
3. Your reply to this e-mail will not be answered. Thank you for your understanding.

## STEP 2 Complete "Ritsu-Mate" Registration

### Procedure 6 Confirmation of 「Ritsu-Mate」 top page

Enter the email address in "Account" and the password in the "Password", and click on the "Login".

JAPANESE

 立命館大学 Ritsumeikan University

Ritsu-Mate Login

Account \*

9@gst.ritsumei.ac.jp

Password \*

●●●●●●●●

For those who don't have a Ritsu-Mate account, click "Create Account" button to register.  
If you forget your password, click Reset Password.

Login


Create Account

Reset Password

(c) Ritsumeikan Trust. All rights reserved.

After you log in, the "Ritsu-Mate" top page will be displayed.

JAPANESE | Manual | Logout

 立命館大学 Ritsumeikan University

Account : EXP1000052  
Name : Ritsu Mate  
2017-01-25T13:32:00.017557 [ADK10A0] [OT]

[Ritsu-Mate My Page]

Ritsu Mate's Page

MESSAGE

< Go to message box... >

MENU

■ Admission

Register Application Information for Undergraduate Schools

Register Application Information for Graduate Schools

■ Inquiry

Inquiry for Admission

LINK

[RITSUMEIKAN UNIVERSITY HP](#)

[International admissions for English-medium undergraduate programs](#)

[Admissions to Graduate Schools](#)

[Startup Guide to New Students](#)

[Welcome events for freshmen by senior students\(undergraduate\)](#)

(c) Ritsumeikan Trust. All rights reserved.