

IELTSテスト対策講座



IELTS(International English Language Testing System:アイエルツ)は、ブリティッシュ・カウンシル、IDP IELTSオーストラリア、ケンブリッジ大学英語検定機構が共同開発した英語能力判定テストです。そのスコアは、教育機関・政府機関・企業などで広く採用されており、世界140カ国、年間270万人が受験しています。英語圏の大学への留学、特にイギリス・カナダ・オセアニア圏のほぼすべての高等教育機関でIELTSテストのスコア提出が求められており、TOEFL®テストとともに「留学へのパスポート」とも言えるテストです。

●IELTSテストとは？

IELTSテストの試験には、「アカデミック・モジュール」(大学や大学院への留学や就職を希望している受験者向けのテスト)と、「ジェネラル・トレーニング・モジュール」(イギリス・オーストラリア・ニュージーランド・カナダへの移住を希望している人向けのテスト)の2つの試験形式があります^(※1)。また通常のIELTSテストに加え、イギリスへのビザ申請に必要な証明として、IELTS for UKVIと、IELTS Life Skill(A1・B1)というテストもあります。留学プログラムへの応募については特に指定がない限り、通常のIELTSテストを受験することになります^(※2)。

(※1) 「Listening」「Speaking」セクションは両モジュールで共通問題、「Reading」「Writing」セクションはモジュールにより問題が異なります。

(※2) IELTSテストを受験する際には、出願・申請先が指定する試験がどのIELTSテスト・どのモジュールなのかを必ず確認してください。

★日本国内で実施されるIELTSテストは、日本英語検定協会(英検)、JSAF(日本スタディ・アブロード・ファンデーション)、ブリティッシュ・カウンシルが実施しています。試験の詳細および受験申し込みについては下記のホームページを参照してください。

● 通常のIELTSテスト 日本英語検定協会

<http://www.eiken.or.jp/ielts/>

日本スタディ・アブロード・ファンデーション(JSAF)

<http://www.jsaf-ieltsjapan.com/>

● IELTS for UKVI/IELTS Life Skill ブリティッシュ・カウンシル

<https://www.britishcouncil.jp/>

●IELTSのテスト結果とレベル

IELTSはあらゆるレベルの英語能力を評価できるように開発されています。IELTS公式の成績証明書(Test Report Form)には、4つのセクションごとに、1.0から9.0まで、0.5刻みのバンドスコアで示されます。また総合評価としてオーバーオール・バンド・スコアが与えられます。

IELTS バンドスコア		
9	Expert user エキスパートユーザー	十分に英語を駆使する能力を有している。 適切、正確かつ流暢で、完全な理解力もある。
8	Very good user 非常に優秀なユーザー	時折、非体系的な不正確さや不適切さがみられるものの、十分に英語を駆使する能力を有している。 慣れない状況においては、誤解が生ずることもありえる。込み入った議論に、うまく対応できる。
7	Good user 優秀なユーザー	時折、不正確さや不適切さがみられ、また状況によっては誤解が生ずる可能性もあるが、英語を駆使する能力を有している。 複雑な言語も概して上手く扱っており、詳細な論理を理解している。
6	Competent user 有能なユーザー	不正確さ、不適切さ、および誤解がいくらか見られるものの、概して効果的に英語を駆使する能力を有している。 特に慣れた状況においては、かなり複雑な言語を使いこなすことができる。
5	Modest user 中程度のユーザー	部分的に英語を駆使する能力を有しており、大概の状況においては全体的な意味をつかむことができる。 ただし、多くの間違いを犯すことも予想される。自身の分野においては、基本的なコミュニケーションを行うことができる。
4	Limited user 限定的ユーザー	慣れた状況においてのみ、基本的能力を発揮できる。 理解力、表現力の問題が頻繁にみられる。複雑な言語は使用できない。
3	Extremely limited user 非常に限定的なユーザー	非常に慣れた状況において、一般的な意味のみを伝え、理解することができる。 コミュニケーションが頻繁に途絶える。
2	Intermittent user 一時的なユーザー	確実なコミュニケーションを行うことは不可能。 慣れた状況下で、その場の必要性に対処するため、きわめて基本的な情報を単語の羅列や短い定型句を用いて伝えることしかできない。 英語による会話、および文章を理解するのに非常に苦労する。
1	Non user 非ユーザー	いくつかの単語を羅列して用いることしかできず、基本的に英語を使用する能力を有していない。

●IELTSテストの構成

IELTSテストでは、「Listening」・「Reading」・「Writing」・「Speaking」の4つの技能がテストされます。「Speaking」テストは試験官との1対1のインタビュー形式で行われます。「Listening」・「Reading」・「Writing」の筆記テストは同日で実施されます。「Speaking」テストは筆記試験の前後6日以内に実施されることになっており、指定された日時・試験場で受験します。会場により、4つのすべての試験を同日で実施する場合があります。詳細については各実施団体のテストスケジュールを確認してください。

●IELTSテストの内容～アカデミック・モジュールの場合

Listening
40問(4つのセクション)・試験時間 30分

★話の要点や特定の情報、話者の意図・姿勢・目的を理解する力、議論の展開についていく力など幅広いリスニング力を問う試験です。さまざまなタイプの問題(選択問題、組み合わせ問題、計画・地図・図表の分類、用紙・メモ・表・フローチャートの穴埋め、要約・文章完成、記述式問題)が出題されます。

[セクション1]
日常生活における2人の人物による会話 * 宿泊施設の予約など

[セクション2]
日常生活におけるモノローグ
* 地域の施設に関する描写や食事の手配に関する説明等

[セクション3]
教育の現場における複数の人物の会話
* 課題を話し合う大学の教官と生徒、議論する学生の会話など

[セクション4]
学術的なテーマに関するモノローグ * 大学の講義など

★40点満点、得点は9段階バンドスコアに換算されます。

Speaking
試験時間 11～14分

★質問に答えながら日常の話題や出来事について情報を伝え、意見を述べるコミュニケーション能力、与えられたトピックに関して適切な言葉遣いと一貫性をもってスピーチする能力、説得力のある意見を述べ、物事を分析・議論・推測する力などが問われます。

[パート1] 自己紹介と日常生活に関する質問(4～5分)
本人の氏名等の本人確認の後、家族・仕事・勉強・趣味などの一般的なトピックについて質問されます。

[パート2] スピーチ(3～4分)
トピックと言及すべきポイントが書かれたTask cardが渡され、1分間の準備時間の後、1～2分のスピーチを行います。スピーチ後、同じトピックについて1～2つ質問されます。

[パート3] ディスカッション(4～5分)
パート2のトピックについて、より掘り下げた質問がされ、より深く掘り下げて自分の考えを述べます。

★解答は、流暢さと一貫性、語彙力、文法力、発音の4つの基準に基づき採点されます。

Writing / アカデミック・ライティング
試験時間 60分

★2つのTaskで、質問に適切に答えることができるか、解答は論理的か、幅広く正確なボキャブラリー・文法が使用されているかが評価されます。

[Task1]
データを分析・比較しそれを自分の言葉で説明する、また物事の過程や手順を説明する能力が問われます。
*最低150語を書く必要があります。

[Task2]
ある問題・テーマに対する自分の意見について、根拠や例をあげて比較検討しながら、筋道を立てて自分の主張を展開し、説得力をもたせる力が問われます。 *最低250語を書く必要があります。

★解答は、質問に適切に答えているか、一貫性はあるか、語彙力、文法力の4つの評価基準に基づき採点されます。

Reading / アカデミック・リーディング
40問(3つのセクション)・試験時間 60分

★文章の要点や詳細を把握する力、言外の意味を読み取る力、筆者の意図や姿勢、目的を理解する力、議論の展開についていく力など幅広いリーディング力を問う試験です。

書籍・専門誌・雑誌・新聞などから抜粋された、学術的なトピックに関して一般読者向けに書かれた、合計3つの長文が出題されます。図形やグラフ・イラストなどが含まれる場合もあります。文章の長さは全体で2,150～2,750語となっています。

※専門用語が使用される場合は簡単な注釈がつけます。

★40点満点で、得点は9段階バンドスコアに換算されます。

★試験は通常、「Listening」→「Reading」→「Writing」の順に進みます(途中、トイレ休憩はありません)。「Speaking」テストは受験確認書で通知されている時間・場所で行われます。

Notice

IELTSテストの受験について

- ★IELTSテストの受験申込は、運営団体である日本英語検定協会(英検)・JSAF(日本スタディ・アブロード・ファンデーション)のWebページ(前ページ参照)から行います。
※いずれの団体のIELTSテストも同一内容・同一基準で実施されます。
- ★受験料は、1人あたり 25,380円(税込)です。 *2017年3月1日時点
- ★IELTSテストの申込の際には、試験日に有効なパスポートが必要です(免許証など他の証明書では受験できません)。パスポートを持っていない方、試験日に有効期限が切れている方は、事前に作成してください。
- ★IELTSテストの受験生の本人確認は厳格に実施されます。当日はパスポート原本の提示や指紋登録が行なわれます。パスポートを忘れたり、指紋登録を拒否した場合は受験はキャンセルとなりますので、ご注意ください。

IELTSテスト対策講座

●講座概要&スケジュール

- ◆各コース1クラス開講です。クラス定員は各キャンパスで、「総合コース」20名、「Speakingコース」10名とし、**両コース合計30名を上限とします。**
- ※各コースの申込者数がクラス定員を下回ったときは、未充足分を他のコースに振分けて申し込みを受け付けます。
- 「Writing添削コース」の募集人数は、3キャンパス合同です(次ページの表の通り)。
- ◆受講申込受付は「**先着順**」です。申込者数が定員を超過した場合は、「**キャンセル待ち**」となります。
- ◆**最少催行人数は両コース合計で18名**です。最少催行人数に満たない場合は「**閉講**」となる場合があります。

◆受講料

〔総合コース〕		〔Speakingコース〕	
学内者	42,000円	学内者	13,000円
学外者	51,000円	学外者	16,000円
〔Writing添削コース〕		※「学内者」とは、本学在学学生・卒業生・教職員です。それ以外の方は「学外者」となります。	
学内者	6,000円		
学外者	7,500円		

春セメスター講座

衣笠・BKC 開講

【申込期間】 4/1(日)~4/18(水)

衣笠					BKC				
総合コース	Speakingコース		時間		総合コース	Speakingコース		時間	
回	授業日	回	授業日	時間	回	授業日	回	授業日	時間
1	4/24			18:00~19:10	1	4/23			18:00~19:10
2	(火)			19:20~20:30	2	(月)			19:20~20:30
3	4/27	1	4/27	18:00~19:10	3	4/26	1	4/26	18:00~19:10
4	(金)	2	(金)	19:20~20:30	4	(木)	2	(木)	19:20~20:30
5	5/1			18:00~19:10	5	4/30			18:00~19:10
6	(火)			19:20~20:30	6	(月)			19:20~20:30
7	5/8			18:00~19:10	7	5/7			18:00~19:10
8	(火)			19:20~20:30	8	(月)			19:20~20:30
9	5/11	3	5/11	18:00~19:10	9	5/10	3	5/10	18:00~19:10
10	(金)	4	(金)	19:20~20:30	10	(木)	4	(木)	19:20~20:30
11	5/15			18:00~19:10	11	5/14			18:00~19:10
12	(火)			19:20~20:30	12	(月)			19:20~20:30
13	5/18	5	5/18	18:00~19:10	13	5/17	5	5/17	18:00~19:10
14	(金)	6	(金)	19:20~20:30	14	(木)	6	(木)	19:20~20:30
15	5/22			18:00~19:10	15	5/21			18:00~19:10
16	(火)			19:20~20:30	16	(月)			19:20~20:30
17	5/25	7	5/25	18:00~19:10	17	5/24	7	5/24	18:00~19:10
18	(金)	8	(金)	19:20~20:30	18	(木)	8	(木)	19:20~20:30
19	5/29			18:00~19:10	19	5/28			18:00~19:10
20	(火)			19:20~20:30	20	(月)			19:20~20:30
21	6/1	9	6/1	18:00~19:10	21	5/31	9	5/31	18:00~19:10
22	(金)	10	(金)	19:20~20:30	22	(木)	10	(木)	19:20~20:30
23	6/5			18:00~19:10	23	6/4			18:00~19:10
24	(火)			19:20~20:30	24	(月)			19:20~20:30
25	6/8			18:00~19:10	25	6/7			18:00~19:10
26	(金)			19:20~20:30	26	(木)			19:20~20:30
27	6/12			18:00~19:10	27	6/11			18:00~19:10
28	(火)			19:20~20:30	28	(月)			19:20~20:30
29	6/15			18:00~19:10	29	6/14			18:00~19:10
30	(金)			19:20~20:30	30	(木)			19:20~20:30
31	6/19			18:00~19:10	31	6/18			18:00~19:10
32	(火)			19:20~20:30	32	(月)			19:20~20:30
33	6/22			18:00~19:10	33	6/21			18:00~19:10
34	(金)			19:20~20:30	34	(木)			19:20~20:30
35	6/26			18:00~19:10	35	6/25			18:00~19:10
36	(火)			19:20~20:30	36	(月)			19:20~20:30
37	6/29			18:00~19:10	37	6/28			18:00~19:10
38	(金)			19:20~20:30	38	(木)			19:20~20:30
39	7/3			18:00~19:10	39	7/2			18:00~19:10
40	(火)			19:20~20:30	40	(月)			19:20~20:30
★	7/6			※補講日	★	7/5			※補講日
	(金)					(木)			

※総合コース 1コマ70分(総時間:2,800分)

※総合コース 1コマ70分(総時間:2,800分)

秋セメスター講座

衣笠開講

【申込期間】 7/2(月)~10/5(金)

総合コース	Speakingコース		時間	
回	授業日	回	授業日	時間
1	10/11	1	10/11	18:00~19:10
2	(木)	2	(木)	19:20~20:30
3	10/15			18:00~19:10
4	(月)			19:20~20:30
5	10/18	3	10/18	18:00~19:10
6	(木)	4	(木)	19:20~20:30
7	10/22			18:00~19:10
8	(月)			19:20~20:30
9	10/25	5	10/25	18:00~19:10
10	(木)	6	(木)	19:20~20:30
11	10/29			18:00~19:10
12	(月)			19:20~20:30
13	11/1	7	11/1	18:00~19:10
14	(木)	8	(木)	19:20~20:30
15	11/5			18:00~19:10
16	(月)			19:20~20:30
17	11/8	9	11/8	18:00~19:10
18	(木)	10	(木)	19:20~20:30
19	11/12			18:00~19:10
20	(月)			19:20~20:30
21	11/15			18:00~19:10
22	(木)			19:20~20:30
23	11/19			18:00~19:10
24	(月)			19:20~20:30
25	11/22			18:00~19:10
26	(木)			19:20~20:30
27	11/26			18:00~19:10
28	(月)			19:20~20:30
29	12/3			18:00~19:10
30	(月)			19:20~20:30
31	12/6			18:00~19:10
32	(木)			19:20~20:30
33	12/10			18:00~19:10
34	(月)			19:20~20:30
35	12/13			18:00~19:10
36	(木)			19:20~20:30
37	12/17			18:00~19:10
38	(月)			19:20~20:30
39	12/20			18:00~19:10
40	(木)			19:20~20:30
★	12/24			※補講日
	(月)			

※総合コース 1コマ70分(総時間:2,800分)

※授業は、1コマ70分で行います。OICの8月集中講座のみ、1コマ80分で行います。

※「総合コース」は、Listening, Reading, Speaking, Writingの4技能すべての対策を必要とするコース、「Speakingコース」は、Speaking対策のみを希望する方向向けのコースです。「Speakingコース」は、「総合コース」のSpeakingセクションの授業を受講します。

※Writing添削コースは、Eメールによる通信添削講座となります。

※担当講師の都合や交通機関の連休等により休講となる場合があります。その際は講座日程を繰り下げ、補講日を利用して授業を行います。

※諸事情により講座日程の変更や担当講師の変更が生じる場合があります。

IELTSテスト対策講座

8月集中講座 OIC開講

【申込期間】 6/25(月)～7/27(金)

総合コース		Speakingコース		時間
回	授業日	回	授業日	時間
1				9:30～10:50
2	8/2 (木)			11:00～12:20
3				13:30～14:50
4				15:00～16:20
5				9:30～10:50
6	8/3 (金)			11:00～12:20
7				13:30～14:50
8				15:00～16:20
9	8/4 (土)			9:30～10:50
10				11:00～12:20
11				13:30～14:50
12				15:00～16:20
13	8/6 (月)	1	8/6 (月)	9:30～10:50
14		2		11:00～12:20
15				13:30～14:50
16				15:00～16:20
17	8/7 (火)	3	8/7 (火)	9:30～10:50
18		4		11:00～12:20
19				13:30～14:50
20				15:00～16:20
21	8/8 (水)	5	8/8 (水)	9:30～10:50
22		6		11:00～12:20
23				13:30～14:50
24				15:00～16:20
25	8/9 (木)	7	8/9 (木)	9:30～10:50
26		8		11:00～12:20
27				13:30～14:50
28				15:00～16:20
29	8/10 (金)	9	8/10(金)	9:30～10:50
30				
31				13:30～14:50
32				15:00～16:20
33	8/11 (土)			9:30～10:50
34				11:00～12:20
35				13:30～14:50
★	8/12 (日)			※補講日

※総合コース 1コマ80分(総時間:2,800分)

2月集中講座 OIC開講

【申込期間】 12/10(月)～2/5(火)

総合コース		Speakingコース		時間
回	授業日	回	授業日	時間
1				10:00～11:10
2	2/13 (水)			11:20～12:30
3				13:30～14:40
4				14:50～16:00
5				10:00～11:10
6	2/14 (木)			11:20～12:30
7				13:30～14:40
8				14:50～16:00
9	2/15 (金)			10:00～11:10
10				11:20～12:30
11				13:30～14:40
12				14:50～16:00
13	2/16 (土)			10:00～11:10
14				11:20～12:30
15				13:30～14:40
16				14:50～16:00
17	2/18 (月)	1	2/18 (月)	10:00～11:10
18		2		11:20～12:30
19				13:30～14:40
20				14:50～16:00
21	2/19 (火)	3	2/19 (火)	10:00～11:10
22		4		11:20～12:30
23				13:30～14:40
24				14:50～16:00
25	2/20 (水)	5	2/20 (水)	10:00～11:10
26		6		11:20～12:30
27				13:30～14:40
28				14:50～16:00
29	2/21 (木)	7	2/21 (木)	10:00～11:10
30		8		11:20～12:30
31				13:30～14:40
32				14:50～16:00
33	2/22 (金)	9	2/22 (金)	10:00～11:10
34		10		11:20～12:30
35				13:30～14:40
36				14:50～16:00
37	2/23 (土)			10:00～11:10
38				11:20～12:30
39				13:30～14:40
40				14:50～16:00
★	2/25 (月)			※補講日

※総合コース 1コマ70分(総時間:2,800分)

Writing添削コース

衣笠・BKC・OIC 共通

	申込期間	課題提示日		第1回目	第2回目	第3回目	第4回目	第5回目	募集人数
春セメスター	4/1(日)～ 4/11(水)	4/12(木)	課題提出日	4/24(火)～26(木)	5/15(火)～17(木)	5/29(火)～31(木)	6/12(火)～14(木)	6/26(火)～28(木)	100
			添削結果返却日	5/10(木)	5/24(木)	6/7(木)	6/21(木)	7/5(木)	
8月集中	6/25(月)～ 7/13(金)	7/19(木)	課題提出日	8/2(木)～4(土)	8/6(月)～8(水)	8/13(月)～15(水)	8/20(月)～22(水)	8/27(月)～29(水)	100
			添削結果返却日	8/9(木)	8/14(火)	8/21(火)	8/28(火)	9/4(火)	
秋セメスター	7/2(月)～ 9/26(水)	10/1(月)	課題提出日	10/16(火)～18(木)	10/30(火)～11/1(木)	11/13(火)～15(木)	11/27(火)～29(木)	12/11(火)～13(木)	70
			添削結果返却日	10/25(木)	11/8(木)	11/22(木)	12/6(木)	12/20(木)	
2月集中	12/10(月)～ 1/11(金)	1/17(木)	課題提出日	2/13(水)～15(金)	2/17(日)～19(火)	2/20(水)～22(金)	2/25(月)～27(水)	3/2(土)～4(月)	70
			添削結果返却日	2/19(火)	2/25(月)	2/28(木)	3/4(月)	3/8(金)	

※本コースでは、「課題提示」日に、第1回から第5回までの5つの課題をまとめて提示します。課題の提出は各回で定められた提出日にメールにて提出をします。
(複数回をまとめて提出することはできません)。

●IELTSテスト対策講座について

IELTSテストを受験する方の多くは海外留学を目指していると思います。留学という目標実現に向けて計画的に学習を行うこと、そして「Listening」「Reading」「Speaking」「Writing」の4つのスキルをバランスよく効率的に伸ばしていくことが重要です。

CLAのIELTSテスト対策講座では、まずは目標とするスコアへ確実に到達できるよう、4つのセクションそれぞれについて、時間配分や問題の解き方等を徹底的に対策するとともに、模試形式によるトレーニングを通じて弱点を補強していきます。また独学ではなかなか対策が難しいとされる「Speaking」「Writing」の対策をしっかりとやりたいという方のためのプログラムも用意しています。

自分の英語力に自信がない人、授業についていけない不安な人も、受講生の語学力には違いはありますが、一人ひとりの語学スキルに応じた指導と、適切な学習法をお伝えして、しっかりとサポートしていきますので、安心して受講してください！

●IELTSテスト対策講座では、次の3つのコースを開講します。皆さんの目的に応じたコースを選択してください。

総合コース

「総合コース」はIELTSテストに向けてしっかりと対策したいという方向けのコースです。「Listening」「Reading」「Speaking」「Writing」の4つのセクションについて、バランスよく基礎力を固め、IELTSテスト特有の問題に対する解答法を習得していきます。これからIELTSテストの勉強をスタートさせる方は、まずこの「総合コース」を受講してください。受講生一人ひとりの目標に必要なバンドスコアへの到達を目指します。

Speaking コース

「Speakingコース」は、IELTSテストを受験したことのある方、CLAのIELTSテスト対策講座を受講したことがある方で、Speaking対策を集中して行いたいという方にお勧めのコースです。「総合コース」の「Speaking」セクションの授業のみを受講します。Speaking対策は独学では難しいと言われています。本コースでは、ネイティブ講師による授業で、自然に話すことができるよう発音・アクセント・表現法を重点的に学びます。

Writing 添削 コース

「Writing添削コース」では、IELTSテストの「Writing」セクションで出題される分野のテーマに対して、自分の意見を論理的に表現するスキルの養成を目指します。「Writing」テストで重要なのは、適切なフォーマットで、限られた語数で文書を書くことです。このコースでは、課題に対して実際にエッセイを作成・提出し、ネイティブ講師による添削指導により「Writing」に必要な構成力の習得を目指していきます。※通信制の添削講座となります。

受講コースの選択について

※「Speakingコース」は「総合コース」の「Speaking」セクションを、「総合コース」の受講生と一緒に同じ授業を受講します。「総合コース」と「Speakingコース」を同時に受講申請できません。

※「総合コース」でも「Writing」セクション対策の授業を行います。が、「Writing」の演習をしっかりと行いたいという方は、「Writing添削コース」を併せて受講することをお勧めします。「Writing添削コース」のみを受講することもできます。

●IELTSテスト対策講座は、(有)ビート米会話の講師が授業を担当します。

IELTSテストは、「Listening」「Reading」「Speaking」「Writing」の4つのスキルをバランスよく習得していくことが求められるため、継続的に学習を進めていくことが重要です。海外留学への応募などスコア取得の目標を定め、学習計画をしっかりと考えて、IELTSテスト対策講座を有効に活用してください。

◆シラバス・テキスト・教室について

受講申込手続きの本登録(詳しくは本要項 7~8ページを参照のこと)が完了した時点で「受講証」と「受講案内(シラバス)」を配布します。「受講案内(シラバス)」には、講座日程の詳細や、授業のシラバス・教室・使用するテキスト、受講にあたっての注意事項が記載されていますので、必ず講座開始までによく読んで、受講に備えてください。

講座で使用するテキストは、生協の書籍コーナー(衣笠:ブックセンターふらっと、BKC:リンクショップ、OIC:OIC Shop)にて販売します。講座の第1回目の授業からテキストを使用しますので、必ず事前に購入してください。購入の際は、「受講証」の提示が必要です。また立命館生協組合員の方は組合員カードを提示すると10%割引となります。

※Amazonや書店で購入することもできますが、版が変わるとテキストの内容が変わることがありますので、必ず「受講案内(シラバス)」に記載されている「版」「ISBN」を確認して、正しいテキストを購入してください。

◆プレイズメントテスト・アチーブメントテスト

IELTSテスト対策講座では、受講生を対象とした事前テスト(プレイズメントテスト)・事後テスト(アチーブメントテスト)は実施しません。
 ただし、受講開始時の自身の英語力を確認するため、TOEIC®L & Rテスト対策講座、TOEFL®テスト対策講座が実施するプレイズメントテスト(TOEIC®L & Rテスト(IP)・TOEFL ITP®テスト)を**有料で受験**することができます。受験を希望する方は、言語習得センター(CLA)の窓口まで申し出てください。※申し出の時点で、IELTSテスト対策講座の受講申込が完了していることが必要です。
 また本講座では、講座終了後にIELTSテストの公開テストの受験を推奨しており、公開テストにチャレンジする方に対して、これをアチーブメントテストとして位置づけ、検定料の一部を補助する「**検定料補助制度**」(*)がありますので、ぜひ活用してチャレンジしてください。

★2018年度のIELTSテスト対策講座では、講座終了後に開講キャンパスにおいて、IELTSテスト(JSAFによる公開テスト)を実施します。テストの日程は下記の「TOPICS」をご覧ください。受験申込方法等の詳細は講座内で案内します。

*「**検定料補助制度**」については本要項の10ページをご覧ください。

受講生の声 Student's Voice



◆櫻井 基生さん
 (スポーツ健康科学部4回生)
 2017年度IELTSテスト対策講座受講生

テスト対策だけでなく、効果的な勉強法も学べた。 スコアを伸ばし、海外の大学院へ！

海外の大学院でスポーツサイエンスを学びたいと考えて、留学に必要なIELTSテストのスコアをあげるためにこの講座を受講しました。大学内でIELTSテストの専門講座が開講されている大学は少ないので、CLA講座で学ぶことができるのは、非常に恵まれた環境だと思います。

この講座では、IELTSテスト対策はもちろんのこと、音声をすぐに復唱するシャドウイングでリスニング力を強化するなど、今後も役立つ勉強法を指導していただきました。通学時間に毎日シャドウイングを続けた結果、リスニングのスコアが上がり、積み重ねの大切さを実感しました。この講座を受講している人のほとんどが留学を目指しているので、みんなとても意欲的で、海外留学の情報交換をすることもありました。空いている時間があればすぐに勉強し、時間を有効利用することで正課授業との両立も。IELTSテストスコアは6.5まで上がりました。どこの大学院にも応募できる7.0を目指し、さらに力を伸ばしたいと思います。

TOPICS

IELTSテストのお知らせ 〔立命館大学実施〕

CLAのIELTSテスト対策講座では、講座終了後のタイミングに合わせて、IELTSテスト(公開テスト)を下記の通り、立命館大学キャンパスにて実施しています。このテストについては団体受験申込として、CLA講座受講生枠として、定員分を確保し、優先的に受験申込を行うことができます。講座での学習の成果を試すため、ぜひこの機会を活用してチャレンジしてください。

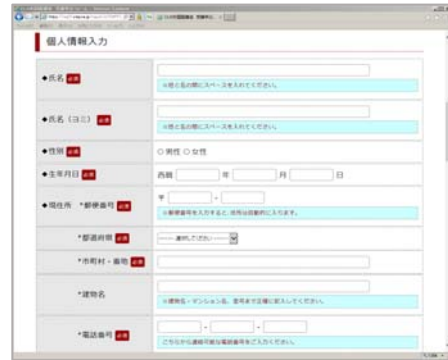
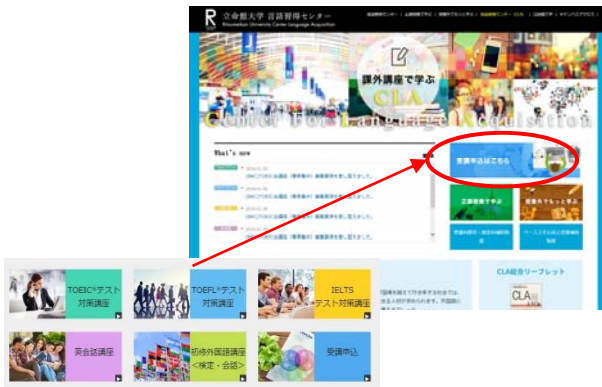
実施月	衣笠キャンパス	びわこ・くさつキャンパス	大阪いばらきキャンパス
7月実施	7月7日(土)	7月7日(土)	—
9月実施	—	—	9月8日(土)
1月実施	1月12日(土)	—	—
3月実施	—	—	3月9日(土)

運営会社：一般財団法人 日本スタディ・アブロード・ファンデーション(JSAF)

- このテストは公開テストですので、所定の申込手続き・受験料が必要となります。テスト結果は、IELTS公式の成績証明書(Test Report Form)が発行されます。*受験申込の期間・方法等の詳細については講座内で案内します。
 - 早期申込特典として、Speakingテストの時間のリクエストが可能です。
 - このテストは一般の公開テスト受験としての申込も可能ですが、その場合は定員オーバーにより受験できない可能性があります。この団体受験枠での申し込みをお勧めします。
- ※このテストは、CLA講座の検定料補助制度の対象となります。

Step1 WEB申込

言語習得センター(CLA)へアクセス！
<http://www.ritsumei.ac.jp/gengo/cla/>
 立命館大学のHP→「在学生の方」→「言語習得センター(CLA)」



CLAのHPの「[受講申込はこちら](#)」をクリックして受講申込画面に入ります。申込手順を確認し、画面下の「[受講申込画面へ](#)」から、WEB入力フォームに進んでください。入力画面の項目に従って必要事項を入力してください。

すべての入力が終了したら「[確認画面](#)」へ移ります。入力内容を確認のうえ、「[送信](#)」ボタンをクリックしてください。続いて、受講料の支払画面に移りますので、「[コンビニ決済](#)」か「[クレジット決済](#)」のいずれかを選択して、手続きをしてください。

●受講料の支払について

受講料の支払方法には、「[コンビニ決済](#)」と「[クレジット決済](#)」があります。



コンビニ決済

支払画面でコンビニ決済を選択し、画面の指示にしたがって必要事項を入力してください。手続き終了後、支払い案内メールが届きますので、案内にしたがい選択したコンビニエンスストアで受講料の支払を行ってください。
※申込日を含めて3日以内に支払を行ってください。3日を過ぎると自動的にキャンセルとなります。
※WEB申込終了時に届く案内メールにしたがって、次の「Step.2 本登録」に進んでください。



クレジット決済

支払画面でクレジット決済を選択し、画面の指示にしたがって必要事項を入力してください。手続きが終了した時点で受講料の支払は完了となります。
※WEB申込終了時に届く案内メールにしたがって、次の「Step.2 本登録」に進んでください。

WEB申込終了後、確認メールが届きます(右のサンプル参照)。この時点で「[仮登録](#)」となります。送信された確認メールが「[仮登録票](#)」となりますので、このメールを印刷して、次ページの「Step2. 本登録」に進んでください。

※メールはA4サイズ・1枚以内に収まるように印刷してください。

※コンビニ決済を選択した方には、別途コンビニ支払に関するメールが届きますが、そのメールは「[仮登録票](#)」とはなりませんので、ご注意ください。

※一旦申込んだ講座をキャンセルする場合は、確認メールの下に個人用キャンセルフォームのURLが表示されていますので、そのURLにアクセスしてキャンセルしてください。

- 申込はWEBにより仮登録された方から**先着順**で受け付けます。
- **同じ講座に重複して申し込みはできません。**
- 申込者がクラス定員を超過した場合は「[キャンセル待ち](#)」での受付となります。キャンセルが出た場合は順番に繰り上げて受講手続きの案内メールを配信しますので、メールはこまめにチェックしてください。

【参考】「[仮登録票](#)」(受講申込確認メール)



受講申込について

★必ずよく読んで
手続きを行ってください。

Step2 本登録「仮登録票」提出

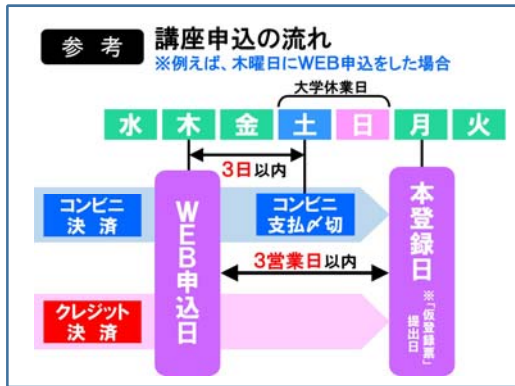
前のページStep1のWEB申込終了時に届いたメール「**仮登録票**」を印刷して、言語習得センター(CLA)の窓口に提出してください。
「仮登録票」を提出した方に「**受講証**」と「**受講案内(シラバス)**」をお渡します。
これで「**受講申込完了**」となります。

- 本登録(「仮登録票」の提出)は、WEB申込日を含む3営業日以内にお願います。期日を過ぎて提出がない場合は、キャンセルさせていただきます。
※やむを得ない事情で、3営業日以内の提出ができない場合は、必ず事前に言語習得センター(CLA)まで連絡してください。

※「受講証」サンプル



- *「受講証」は、CLA講座受講の際には必ず携帯してください。
- *プレイスメントテスト・アチーブメントテストの受験時や、立命館生協でのテキスト購入時に「受講証」の提示が求められます。
- *「受講証」を紛失しても再発行はできませんので、講座が終了するまで大切に取扱ってください。



Step3 テキスト購入

講座で使用するテキストは、立命館生協の書籍コーナーにて販売します。テキストの購入については「本登録」時にお渡しする「**受講案内(シラバス)**」で指定された販売期間で購入してください。

*テキスト代は受講料には含まれていません。

購入の際には、「受講証」の提示が求められる場合があります。また生協組合員の方は、組合員カードを提示すると10%の割引価格で購入できます。

※OICのTOEIC®L&Rテスト対策講座のテキストは、講座初日の授業開始時間前に教室にて販売します。

Step4 受講スタート!

講座を遅刻・欠席する場合は、必ず事前に言語習得センター(CLA)まで連絡してください。



ATTENTION

CLA講座は最少催行人数を下回った場合に「**閉講**」となることがあります。申込者数が最少催行人数を上回り開講が決定したときはCLAのホームページ内・各講座のページにある「**講座スケジュール**」に「**開講決定**」と表示します。必ずこのページで開講決定を確認して、テキストを購入してください。

(表示例)

開講期間	コース(レベル)	
春セメスター	Basicコース【開講決定】 (初修者~450点未満)	4/1
	Standardコース【開講決定】 (450点以上)	
	Advancedコース【開講決定】 (550点以上)	
	Basicコース	


【CLA講座のキャンセルポリシー】

受講申込者が受講料の支払いを完了し、本登録(受講証を受領)した時点をもって「**受講申込完了(契約締結)**」となります。受講申込完了後に受講をキャンセルする場合の受講料の取り扱いについては、下記の通りとします。

- ①講座開始日の前日までに受講辞退の申し出があった場合(*)は、受講料を全額返還します。
- ②講座開始日以降に辞退の申し出があった場合(*)は、受講料は返還しません。
- ③大学側の都合により講座が開講中止となった場合は、受講料を全額返還します。
- ④大学側の責任に帰す事由(募集要項の記載ミス、明らかな説明・手続きミス等)により、受講生が受講を継続できなくなった場合は、未受講分の受講料を返還します。この場合の返還金額の算出方法は、受講料を総コマ数で按分して1コマ単価に、未受講分コマ数を乗じた金額とします(1円未満は切り捨て)。

(*) 辞退の申し出は、下記の時間内に来室・電話・メールのいずれかで申し出てください。

【セメスター開講期】 10:00~17:00 【夏期・春期休暇期間】 13:00~17:00 ※いずれも土日祝日・大学の休業日を除く。



土師 七海 さん(経済学部 4回生)

TOEIC®L & Rテスト対策講座

私は文法がとても苦手で、TOEIC®L & Rテストのスコアを自力で上げることに限界を感じていました。また就職活動を意識するようになり、TOEIC®テストのスコアが必要であることを知り、受講を決めました。講座では、ReadingとListeningのクラスに分かれており、先生方が丁寧に授業をしてくださいました。特に文法の解説はとても役立ちました。基礎の復習だけではなく、実践問題で何故この解答になるのかを解説してくださいました。復習もしやすく、リーディングセクションを重点的に勉強したことで、スコアアップに繋がったと思います。講座を受講したおかげで文法の理解が以前よりもできるようになり、自信にもなりました。講座は週2日、18時からの授業で大変でしたが、他の受講生からの刺激をたくさん受け、頑張ることができました。TOEIC®テストのスコアを伸ばしたいと考えている方は、ぜひ受講してみてください。

IELTSテスト対策講座

アメリカへの交換留学を目指して、講座を受講しました。受講して良かったと思えることは主に2つあります。一つ目はアウトプット形式での実践的な内容の授業になっていることです。独学だと練習が難しいライティングとスピーキングのセクションでは、ネイティブの先生によるスピーキングの模擬試験とライティング指導があり、丁寧な指摘のおかげで、自分の弱点を明確化し、講座後もその部分を重点的に学習することができました。二つ目は同じ志を持った仲間との出会いです。講座期間中は、仲間達と前日の授業の復習やスピーキングとライティングのセクションで使える表現を共有し、日々刺激合っていました。目標だったスコア6.0を取得できたので、これからも留学に向け、継続して勉強していきたいと考えています。



山田 夏暉 さん(経営学部2回生)



小杉 日奈子 さん(国際関係学部2回生)

講座では、英語力もバックグラウンドも異なる仲間と出会い、励ましあい時には夢を語りながら学習しました。お互いにいい刺激を与えあうことができました。講師の先生は非常にバフフルで、一人ひとりに向き合い、多様なコンテンツを用いてテキストにはない知識もたくさん与えてくださり、学習に対するモチベーションも上がってきました。私が心がけたのは、学んだ解き方のコツやトレーニング方法を続けていくこと。リスニングのシャドウイングや英単語を覚えることは回数を重ねることに意味があると実感しました。私は交換留学に行くことが決定しましたが、講座で学んだことを思い出しながら、有意義な留学生活を送ろうと考えています。

TOEFL®テスト対策講座



小室 ルナ さん(総合心理学部3回生)

2回生からの交換留学を目指し、講座を受講しました。授業は、先生の話や聞く高校時代の授業とは違い、ペアワークなど様々なアクティビティがあり、飽きることなく、毎回の授業が楽しく、また常に参加型の授業が展開されるため、積極的に英語を学ぶことができました。講座では些細な質問にも答えてもらえ、プラスαで勉強法などのアドバイスをしていただけだったので、それを習慣づけることを心がけました。その結果、初めて受けたTOEFL iBT®テストでは交換留学の基準である60点台をとることができました。英語の勉強法や海外留学の知識、留学を目指す他学部の人たちとの繋がりを得られ、今後の学習への意欲を持つことができました。受講を迷っている方には是非受講してもらいたい。英語に対するイメージや考え方がガラリと変わるはずですよ。

1年間の交換留学を目指し、TOEFL iBT®テストの対策の仕方などを学ぶために受講しました。週2回の講座では、毎回多くの刺激を受けました。エネルギーがとて親しい先生のご指導、またネイティブの先生による授業でのグループワークで意見を述べ合う授業はとて活気があり、講座で出会った人々と仲を深め合いながら、積極的にそして簡潔に英語で自分の意見を述べる力が身につきました。この授業のお陰で本番のテストではスピーキングセクションで30点中20点を取ることができました。現在はノルウェーの大学の交換留学プログラムの参加が決定し、そのための準備を日々頑張っています。この講座では“活きた”英語を学ぶことができるので、資格対策の人、そうでない人にもとておすすめです。



柳川 耕平 さん(文学研究科D3回生)

交換留学を目指して受講しました。講座では、話す・読む・聞く・書く力を万遍なく鍛えてもらいました。特に、読む力と聞く力を同時に鍛えるために“音読する”という方法により、今までは聞き取れなかった会話がクリアに聞こえるようになり、また黙読の速度も上がりました。TOEFL®テストは英語で出題されるので、この二つの力は必須で、そう考えると、それを強化できたことは非常に有意義だったと思います。今はその方法をドイツ語でも試しているのですが、やはり耳が良くなってきているように感じます。この講座はTOEFL®テストだけではなく、英語力自体を鍛えたい人、外国語を学ぶヒントが欲しい人にもお勧めできると思います。



松本 茜 さん
(経済学部2回生)

チャレンジするあなたに 検定料 補助制度

学部により CLA 講座の受講料や検定試験の検定料補助を行っている場合があります。詳細は所属学部へお問合せください。

CLA 講座を受講したみなさんが、講座での学習の成果を自身で検証するために、検定試験の受験を推奨し、検定料の一部を補助しています。2018年度については下記の通り「検定料補助」を実施しますので、この制度を活用し、ぜひ検定試験にチャレンジしましょう！

◆ 補助対象となる講座と検定試験

① TOEFL®テスト対策講座

「Listening & Readingコース」「Speaking & Writingコース」の両方のコースを受講した方は、TOEFL iBT®テスト(公開テスト)を補助対象とします。

② IELTSテスト対策講座「総合コース」の受講生の方は、

IELTSテスト(公開テスト)を補助対象とします。

◆ 補助額 10,000円

◆ 応募条件 次の条件をすべて満たしていることが申請要件となります。

- ①立命館大学の在学学生であること。
- ②上記の補助対象講座の2018年度受講生であること。
- ③講座の総コマ数に対して80%以上の出席率であること。

〔その他の要件〕

- * 検定料の補助申請は、1回の講座受講につき1回限りとします。
- * 講座終了日以降、2ヶ月以内に受験した検定試験が対象となります。
 - ・2月集中講座の補助対象となる検定試験は、2018年3月中の受験分までとなります。
 - ・2018年度講座受講生の申請受付は、2019年3月27日(水)までとします。

◆ 申請方法 検定料補助を申請する方は、下記の書類を揃えて受験日から1ヶ月以内に、言語習得センター(CLA)窓口申請者本人が提出してください。

- 【提出書類】
- | | |
|-------------------------------|----|
| ①申請書「2018年度CLA講座 検定料補助申請書」(*) | 1通 |
| ②検定料納付書(領収書)のコピー、その他支払を証明するもの | 1通 |
| ③検定試験のスコアレポート(成績証明書)のコピー | 1通 |

(*)申請書は言語習得センター(CLA)のホームページからダウンロードできます。CLA窓口でも配布します。

※スコアレポート(成績証明書)の発行が申請期日までに間に合わない場合は、上記提出書類の①②のみを提出し、③のスコアレポートのコピーは、手元に届き次第追加で提出してください。

※申請書提出の際は、本人確認のため必ず学生証の提示をお願いします。

※郵送で申請書を提出する場合は、下記の住所まで送付してください。郵送の場合は、提出期日までに必着とします。上記提出書類①②③に加え、学生証のコピーも必ず同封してください。

【送付先】 〒603-8577 京都市北区等持院北町56-1
立命館大学 言語教育企画課 検定料補助担当 宛

※補助金は、申請書に記載された金融機関口座(申請者名義のものに限り)への振込みとします。

CLA 講座の「検定料補助」の詳細は、言語習得センター(CLA)のホームページへ！
<http://www.ritsumei.ac.jp/gengo/cla/>



大学院生の方へ！ 「ベーススキル向上支援補助制度」のお知らせ

本学大学院の正規課程の在学学生(申請の翌年度の本学大学院入試合格者を含む)の方を対象とした「ベーススキル向上支援補助制度」では、CLA 講座の受講に対して補助金が支給されます。詳細は下記のURL・右のQRコードにアクセスしてください。



立命館大学 大学院キャリアパス推進室
http://www.ritsumei.ac.jp/ru_gr/g-career/fellow/master/article.html/?id=9

