

新入生の皆様へ

衣笠キャンパスでのごみ分別にご協力下さい！！

衣笠キャンパス地域連携課

衣笠キャンパス内は、京都市の「しまつのこころ条例」で定められた事業ごみ基準をもとに、ごみの分別回収を行なっています。

ごみの分別は、二酸化炭素排出量減に貢献するなど、地球環境の保護に役立つばかりではなく、資源ごみをまとめて回収することで、リサイクルにも貢献でき、ごみ排出量の減量に繋がります。

衣笠キャンパスに設置されている分別ごみ箱



京都市のごみの分別なんて、私は京都市出身ではないし、よくわからないな…。

「郷に入りては、郷に従え」の精神で、
エコキャンパス作りにご協力下さい！！



めぐくん(©京都市)

キャンパスにある樹木からの落ち葉を活用しています。




(東側広場での作業場)

京都市の「しまつのこころ条例」に準拠
立命館大学衣笠キャンパス
ごみ分別ルールのお知らせ



お弁当を食べたあとは・・・



<プラスチックごみの例>



トレイ類、ボトル類、袋類、カップ類、キャップ類、緩衝材（発泡スチロールなど）など



ラーメンなどの汁物残りは生活協同組合(以学館・至徳館・諒友館)のバケツへ



雑がみ(リサイクルできる紙)とは・・・

雑がみの例

- 紙袋
- 包装紙
- 紙箱
- メモ用紙
● コピー用紙
- 封筒・はがき
- ノート
● 紙製ファイル
- 台紙・画用紙
- カレンダー
- 雑誌
- チラシ・カタログ



雑がみは
ココに捨ててね！

こごみちゃん
(©京都市)



雑がみ回収専用の
ワイヤーネット式のごみ箱へ！

大型ごみ

①京都市の大型ごみ受付センターに依頼する方法

☎ **0120-100-530** (受付時間)
 携帯電話からの申込みは
 ☎ **0570-000-247** (受付時間)
 ☎ **075-330-6100** (受付時間)

受付時間：毎日(土・日・祝日も受付を行っています)
 午前8時30分～午後4時30分
 (年末年始を除く)

その他、お問合せは
生活環境美化センター (☎075-691-9376)

②民間業者に依頼する方法

お住まいのマンションの管理者などにご確認ください。

③クリーンセンターへごみを持ち込む方法

南部クリーンセンター 東北部クリーンセンター
 京都市伏見区磯大跡八反田29 京都市左京区藤原市原町1339
 ☎ **075-611-5362** ☎ **075-741-1003**

犬・猫などの死体

①死獣受付センターに収集を申し込む場合

☎ **0120-100-921** (受付時間)
 携帯電話からの申込みは
 ☎ **0570-000-614** (受付時間)
 ☎ **075-330-6850** (受付時間)

(携帯電話やIP電話等で通話割引サービスを利用されている方は無料となります)

受付時間：
 月～金曜日 午前8時30分～午後4時30分
 (祝日含む)
 土・日曜日 午前8時30分～午前11時30分
 (年末年始を除く)

その他、お問合せは生活環境美化センター (075-691-9376)

②生活環境美化センターへ持ち込む場合

後日、生活環境美化センターから納付書を送付します。
 ☎ **075-691-9376** (通話料有料)



持ち込み時間：月～金曜日(祝日含む)
 午前9時～午後4時45分(年末年始を除く)

京都市からのお知らせ

ごみの分け方・出し方

京都市では、ごみの分別が義務化されています。チェックポイント1～3を確認し、ごみを正しく分別し、正しい方法で出しましょう。

チェックポイント 1 ごみの種類と収集日を確認しましょう!

燃やさないごみ	資源ごみ	収集日を確認し、記入しましょう
 生ごみ類、「容器」と「包装」以外のプラスチック類、リサイクルできない紙類、割れたガラス類など	 缶・びん・ペットボトル 飲料・食品用の缶やびん、飲料・酒類・しょうゆ用のペットボトルなど プラスチック製の「容器」と「包装」 トレイ類、ボトル類、袋類、カップ類、キャップ類、緩衝材など 小型金属類・スプレー缶 なべ、やかんなどの最長部分(取手を除く)がおおむね30cm以下の金属類、スプレー缶	週回 曜日 (市収集・業者収集) 週回 曜日 (市収集・業者収集) 週回 曜日 (市収集・業者収集) 月回 曜日 (市収集・業者収集)
資源化可能な紙類 日時 場所 新聞、ダンボール、紙パック(スーパー等で店頭回収)、雑がみ		
回収方法		① コミュニティ回収 ② 古紙回収業者による回収 ③ 雑がみについては①、②の出し方が難しい場合 小型金属類・スプレー缶の定点収集日

リサイクルの推進にご協力をお願いします!

資源物の回収方法

京都市では、資源物をさまざまな場所・方法で回収し、資源のリサイクルを行っています。
 リサイクルの推進にご協力をお願いします。



資源物拠点回収

- | | | | |
|------------|---------|---------------|-------------|
| ① 新聞・ダンボール | ② 古紙類 | ③ 蛍光管 | ④ インクカートリッジ |
| ⑤ 雑がみ | ⑥ 乾電池 | ⑦ 水銀体温計・水銀血圧計 | ⑧ リユースびん |
| ⑨ 紙パック | ⑩ ボタン電池 | ⑪ 小型家電 | ⑫ 刃物類 |
| ⑬ 使用済たんばら油 | ⑭ 充電式電池 | ⑮ 記憶媒体類 | ⑯ 使い捨てライター |

- ・各区役所・支所内のエコまちステーション
 ・各まち美化事務所
 ・上京リサイクルステーション
 ・京都市内の協力店等
- 資源物回収マップはこちら

お問合せ 右記のエコまちステーション、又はホームページ

- 北 (075) 366-0155
 上京 (075) 366-0776
 左京 (075) 366-0821
 中京 (075) 366-0180
 東山 (075) 366-0182
 山科 (075) 366-0184
 下京 (075) 366-0186
 南 (075) 366-0188
 右京 (075) 366-0190
 西京 (075) 366-0192
 洛西 (075) 366-0194
 伏見 (075) 366-0196
 深草 (075) 366-0198
 醍醐 (075) 366-0311

- 北部 (075) 724-8881
 東部 (075) 722-4345
 山科 (075) 573-2457
 南部 (075) 681-0456
 西部 (075) 882-5787
 西京 (075) 391-5983
 伏見 (075) 601-7161

まち美化推進課
 ☎ (075) 213-4960

チェックポイント 2 使う袋を確認しましょう!

- 市収集は**
- 燃やすごみ: 黄色の燃やすごみ用指定袋
 - 小型金属類・スプレー缶: 市販の透明の袋に入れ、「金属」と記入。
 - 缶・びん・ペットボトルプラスチック製の「容器」と「包装」: 透明の資源ごみ用指定袋
 - 雑がみ: 紙袋 (紙袋がない場合は、ひとしぼり、透明の袋に入れて出していただきます)

- 業者収集は**
- ◎ 無色又は白の透明袋
 中に入れた新聞紙の文字が読める程度の無色又は白色透明(市販のもの)

チェックポイント 3 出す場所を確認しましょう!

- 市収集は**
- 地域ごとに決まっているので、町内会などに確認をお願いします。
 - わからない場合は、まち美化事務所(4面参照)へお問合せください。
- 業者収集は**
- マンションの管理者に確認をお願いします。(マンションの掲示板などに掲示されている場合があります。)



収集場所に定点看板があります!

燃やすごみ

生ごみ類、「容器」と「包装」以外のプラスチック類、リサイクルできない紙類、割れたガラス類など



ごみ出しのルール

- ① 生ごみは出す前にしっかり水キリ！
- ② 割れたガラスなどの危険物は、収集時に危険なので厚紙などで全体を包み、ごみ袋の中央に！
- ③ マッチやたばこの吸い殻などは、水につけて！ライターはガスを使い切り、水につけて！




これらのものは、「燃やすごみ」になります。プラスチックでも、「容器」や「包装」に該当しません！

燃やすごみに
入れて出してね



リサイクルできない紙類は「燃やすごみ」に
これらのものは、リサイクル製品への悪影響があるので、**リサイクル可能な紙類には入れないでください。**



資源ごみ (資源化可能な紙類, リサイクル可能な全ての紙類)

新聞、ダンボール、紙パック、雑誌などは、**必ず分別してください!!** 紙袋へ入れる、又はひもでしばって散らばらないようにしてください。



資源ごみ

「缶・びん・ペットボトル」「プラスチック製の「容器」と「包装」」「小型金属類・スプレー缶」は、**必ず分別してください!!**

缶・びん・ペットボトル

飲料・食品用の缶やびん、飲料・酒類・しょうゆ用のペットボトルなど

ごみ出しのルール

- ① 中身は空にして、洗ってから！つぶさずに！
- ② たばこの吸い殻や釘などの異物は中に入れないで！
- ③ びん・ペットボトルのふたとラベルははずして分別！
金属製のふたは燃やすごみ、プラスチック製のふたは、プラスチック製の「容器」と「包装」に出してください。
※缶・びん・ペットボトルの3種類は一箱でOK。同じ袋に入れてください。



プラスチック製の「容器」と「包装」

トレイ類、ボトル類、袋類、カップ類、キャップ類、緩衝材など

ごみ出しのルール

- ① 汚れているものはふき取るか、洗ってから
- ② 洗っても落ちないくらい汚れがひどい場合は、燃やすごみで出してください。

「容器」と「包装」に該当するもの マークがある→プラスチック製の「容器」と「包装」
ない→燃やすごみ



このマークを目印に!

小型金属類・スプレー缶

なべ、やかんなど最長部がおおむね30cm以下の金属類など

ごみ出しのルール

- ① スプレー缶やカセットボンベなどは、必ず中身を使いきってから、**穴を開けず**に出してください。
- ② 油污は、落としてから出してください。

