

絵や写真などの画像 LaTeX を取り込むためには、つぎの三つが必要になる。

- (i) ソースファイルの始めに LaTeX がグラフィックス処理関連のファイルをつかえるように指示をする。
- (ii) 本文に画像ファイルの取り込みのためのコードを入れる。
- (iii) 画像 (EPS ファイル*.eps) をソースファイルとおなじディレクトリに入れる。

例

GIMP で描いた絵




図 1: 海

を球面に貼り付けるように GIMP で加工した。
結果は以下のとおり。




図 2: 海-地球

Web ページにも載せている。Web の絵は回ってる!!!

図 2 を拡大したいときは、




図 3: 海-地球 2

などとすればよい。