

RADIANT

RITSUMEIKAN
UNIVERSITY

立命館大学研究活動報：研究関連データ
Ritsumeikan University Research Report: Research Data

DATA

2019 - 2020

RADIANT

DATA 2019 - 2020

立命館大学 研究部
Division of Research,
Ritsumeikan University

<http://www.ritsumei.ac.jp/research/>



ひかり輝く未来
立命館の研究が世界を照らす
The future is shining brightly
Ritsumeikan research activities
that enlighten the world

1 教員および研究者数 2019年5月1日現在

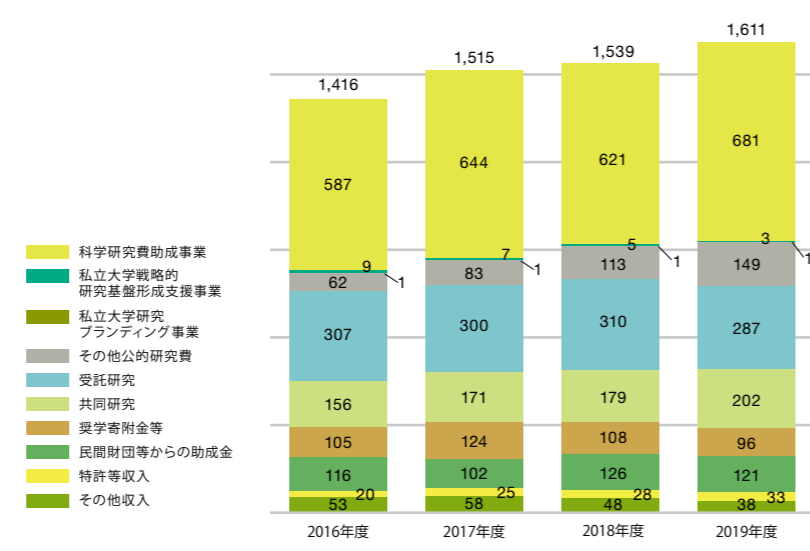
職 位		朱雀キャンパス	衣笠キャンパス	びわこ・くさつキャンパス	大阪いばらきキャンパス	合 計	
専 任	教授	21	246	268	116	651	
	准教授	0	91	87	49	227	
	専任講師	0	2	7	1	10	
	任期制教員(教授)	5	6	5	1	17	
	任期制教員(准教授)	6	9	3	6	24	
	任期制教員(講師)	0	4	30	3	37	
	任期制教員(助教)	0	6	91	9	106	
	特別任用教員(教授)	4	34	36	9	83	
	特命教員(教授)	1	1	6	1	9	
	継続雇用教員(准教授)	0	0	1	0	1	
常勤教員	特別契約教員(教授)	5	6	0	10	21	
	特別契約教員(准教授)	0	2	0	0	2	
	特別招聘教員(教授)	0	1	2	1	4	
	特別招聘教員(准教授)	0	1	0	0	1	
	研究教員(教授)	0	1	2	0	3	
	研究教員(准教授)	0	0	10	0	10	
	研究教員(助教)	0	4	11	0	15	
	特別招聘研究教員(教授)	0	2	4	1	7	
	特別招聘研究教員(准教授)	0	3	1	0	4	
	特任助教	0	3	15	5	23	
	初任助教	0	0	3	0	3	
	嘱託講師	0	55	52	21	128	
	非常勤教員	客員教員(教授)	6	15	14	9	44
		客員教員(准教授)	0	2	0	0	2
		客員研究教員(教授)	0	0	19	10	29
		客員研究教員(准教授)	0	1	4	0	5
		客員研究教員(助教)	0	0	3	3	6
招聘研究教員(教授)		0	10	11	0	21	
大学非常勤講師		7	335	202	83	627	
授業担当講師		9	341	166	121	637	
研究職員	専門研究員	0	26	44	6	76	
	研究員	0	3	8	0	11	
	初任研究員	0	2	1	0	3	
	補助研究員	0	1	20	4	25	
	リサーチアシスタント	0	3	48	3	54	
	助手	0	3	7	3	13	
	合 計	64	1,219	1,181	475	2,939	

朱雀キャンパス	衣笠キャンパス	びわこ・くさつキャンパス	大阪いばらきキャンパス
法務研究科、公務研究科、教職研究科	法学部、産業社会学部、国際関係学部、文学部、映像学部、先端総合学術研究科、言語教育情報研究科、立命館グローバル・イノベーション研究機構(人文社会科学系)、衣笠総合研究機構、他	経済学部、理工学部、情報理工学部、薬学部、生命科学部、スポーツ健康科学部、食マネジメント学部、立命館グローバル・イノベーション研究機構(自然科学系)、総合科学技術研究機構、他	政策科学部、経営学部、総合心理学部、グローバル教養学部、経営管理研究科、人間科学研究科、テクノロジー・マネジメント研究科、OIC総合研究機構、他

2 学外からの研究費受入状況

2-1 資金別の件数

	2016年度	2017年度	2018年度	2019年度
科学研究費助成事業*1	587	644	621	681
私立大学戦略的研究基盤形成支援事業	9	7	5	3
私立大学研究ブランディング事業	1	1	1	1
その他公的研究費	62	83	113	149
受託研究	307	300	310	287
共同研究	156	171	179	202
奨学寄附金等	105	124	108	96
民間財団等からの助成金	116	102	126	121
特許等収入*2	20	25	28	33
その他収入*3	53	58	48	38
合計	1,416	1,515	1,539	1,611



*1 特別研究員奨励費、国際共同研究加速基金(国際共同研究強化)を含む。
 *2 実施料、成果有体物、プログラム利用許諾、譲渡等
 *3 研究コンソーシアム会費収入、SRセンター外部利用収入

1 No. of Faculty and Research Scholars as of May 1, 2019

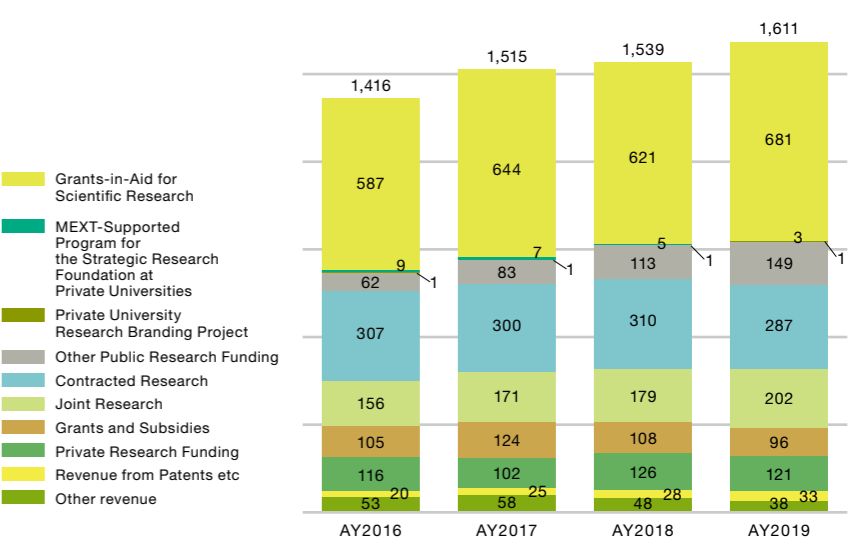
Position		Suzaku Campus	Kinugasa Campus	Biwako-Kusatsu Campus	Osaka Ibaraki Campus	Total	
Sennin	Professor	21	246	268	116	651	
	Associate Professor	0	91	87	49	227	
	Sennin Lecturer	0	2	7	1	10	
	Ninkisei Kyoin (Professor)	5	6	5	1	17	
	Ninkisei Kyoin (Associate Professor)	6	9	3	6	24	
	Ninkisei Kyoin (Lecturer)	0	4	30	3	37	
	Ninkisei Kyoin (Assistant Professor)	0	6	91	9	106	
	Tokubetsu Ninyo Teaching Staff (Professor)	4	34	36	9	83	
	Tokumei Teaching Staff (Professor)	1	1	6	1	9	
	Extended Tenure Teaching Staff (Associate Professor)	0	0	1	0	1	
Full-time Fixed Term Teaching Staff	Tokubetsu Keiyaku Kyoin (Professor)	5	6	0	10	21	
	Tokubetsu Keiyaku Kyoin (Associate Professor)	0	2	0	0	2	
	Tokubetsu Shohei Kyoin (Professor)	0	1	2	1	4	
	Tokubetsu Shohei Kyoin (Associate Professor)	0	1	0	0	1	
	Research Professor	0	1	2	0	3	
	Research Associate Professor	0	0	10	0	10	
	Research Assistant Professor	0	4	11	0	15	
	Eminent Research Professor	0	2	4	1	7	
	Eminent Research Associate Professor	0	3	1	0	4	
	Tokunin Assistant Professor	0	3	15	5	23	
	Starting Assistant Professor	0	0	3	0	3	
	Shokutaku Lecturer	0	55	52	21	128	
	Part-time	Visiting Professor	6	15	14	9	44
		Visiting Associate Professor	0	2	0	0	2
		Affiliate Research Professor	0	0	19	10	29
		Affiliate Research Associate Professor	0	1	4	0	5
		Affiliate Research Assistant Professor	0	0	3	3	6
Visiting Research Professor		0	10	11	0	21	
Part-time Lecturer (Hijokinkoshi)		7	335	202	83	627	
Research Scholar	Part-time Lecturer (Jugyotantokoshi)	9	341	166	121	637	
	Senior Researcher	0	26	44	6	76	
	Researcher	0	3	8	0	11	
	Starting Researcher	0	2	1	0	3	
	Assistant Researcher	0	1	20	4	25	
	Research Assistant	0	3	48	3	54	
	Assistant	0	3	7	3	13	
Total	64	1,219	1,181	475	2,939		

Suzaku Campus	Kinugasa Campus	Biwako-Kusatsu Campus	Osaka Ibaraki Campus
School of Law, Graduate School of Public Policy, Graduate School of Professional Teacher Education	College of Law, College of Social Sciences, College of International Relations, College of Letters, College of Image Arts and Sciences, Graduate School of Core Ethics and Frontier Sciences, Graduate School of Language Education and Information Science, Ritsumeikan Global Innovation Research Organization (Humanities and Social Sciences), Kinugasa Research Organization, Others	College of Economics, College of Science and Engineering, College of Information Science and Engineering, College of Pharmaceutical Sciences, College of Life Sciences, College of Sport and Health Science, College of Gastronomy Management, Ritsumeikan Global Innovation Research Organization (Natural Sciences), Research Organization of Science and Technology, Others	College of Policy Science, College of Business Administration, College of Comprehensive Psychology, College of Global Liberal Arts, Graduate School of Management, Graduate School of Human Science, Graduate School of Technology Management, Research Organization of Open Innovation and Collaboration, Others

2 External Research Funding

2-1 No. of Projects by Funding Source

	AY2016	AY2017	AY2018	AY2019
Grants-in-Aid for Scientific Research*1	587	644	621	681
MEXT-Supported Program for the Strategic Research Foundation at Private Universities	9	7	5	3
Private University Research Branding Project	1	1	1	1
Other Public Research Funding	62	83	113	149
Contracted Research	307	300	310	287
Joint Research	156	171	179	202
Grants and Subsidies	105	124	108	96
Private University Research Funding	116	102	126	121
Revenue from Patents etc.*2	20	25	28	33
Other revenue*3	53	58	48	38
Total	1,416	1,515	1,539	1,611

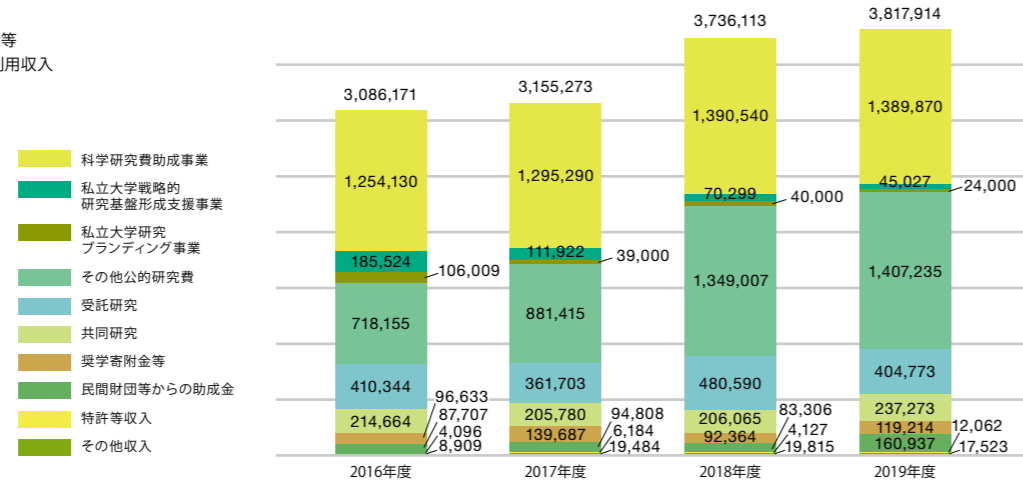


*1 Including Grant-in-Aid for JSPS Research Fellow and Fund for the Promotion of Joint International Research (Fostering Joint International Research)
 *2 Royalties, materials, program license, and transfer, etc.
 *3 Annual fee income of research consortiums and income from outside use of SR Center

2-2 資金別の金額

	2016年度	2017年度	2018年度	2019年度
科学研究費助成事業*1	1,254,130	1,295,290	1,390,540	1,389,870
私立大学戦略的研究基盤形成支援事業	185,524	111,922	70,299	45,027
私立大学研究ブランディング事業	106,009	39,000	40,000	24,000
その他の公的研究費	718,155	881,415	1,349,007	1,407,235
受託研究	410,344	361,703	480,590	404,773
共同研究	214,664	205,780	206,065	237,273
奨学寄附金等	96,633	139,687	92,364	119,214
民間財団等からの助成金	87,707	94,808	83,306	160,937
特許等収入*2	4,096	6,184	4,127	12,062
その他収入*3	8,909	19,484	19,815	17,523
合計	3,086,171	3,155,273	3,736,113	3,817,914

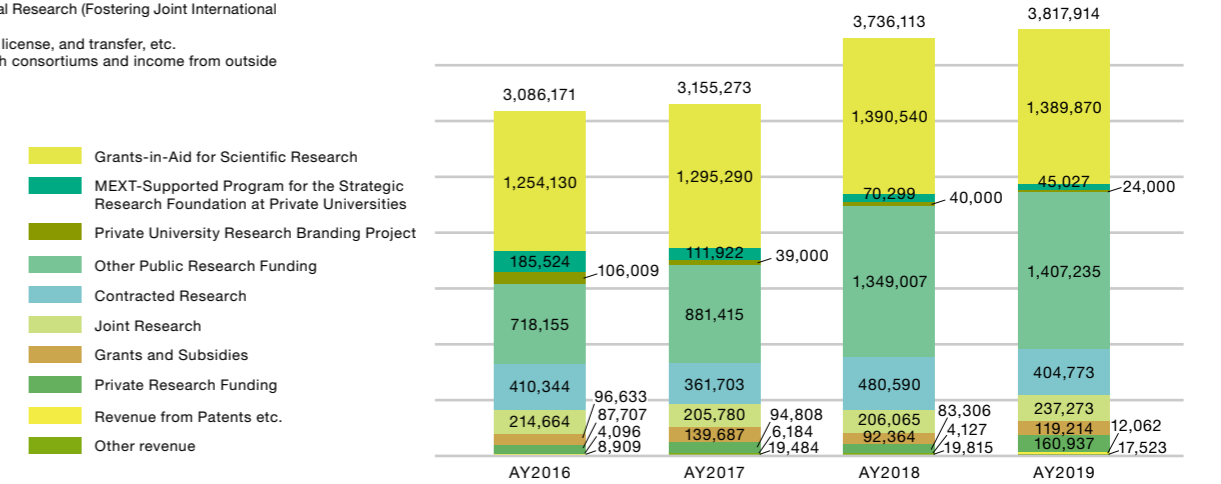
*1 特別研究員奨励費、国際共同研究加速基金（国際共同研究強化）を含む。
 *2 実施料、成果有体物、プログラム利用許諾、譲渡等
 *3 研究コンソーシアム会費収入、SRセンター外部利用収入



2-2 Monetary Amount by Funding Source

	AY2016	AY2017	AY2018	AY2019
Grants-in-Aid for Scientific Research*1	1,254,130	1,295,290	1,390,540	1,389,870
MEXT-Supported Program for the Strategic Research Foundation at Private Universities	185,524	111,922	70,299	45,027
Private University Research Branding Project	106,009	39,000	40,000	24,000
Other Public Research Funding	718,155	881,415	1,349,007	1,407,235
Contracted Research	410,344	361,703	480,590	404,773
Joint Research	214,664	205,780	206,065	237,273
Grants and Subsidies	96,633	139,687	92,364	119,214
Private Research Funding	87,707	94,808	83,306	160,937
Revenue from Patents etc.*2	4,096	6,184	4,127	12,062
Other revenue*3	8,909	19,484	19,815	17,523
Total	3,086,171	3,155,273	3,736,113	3,817,914

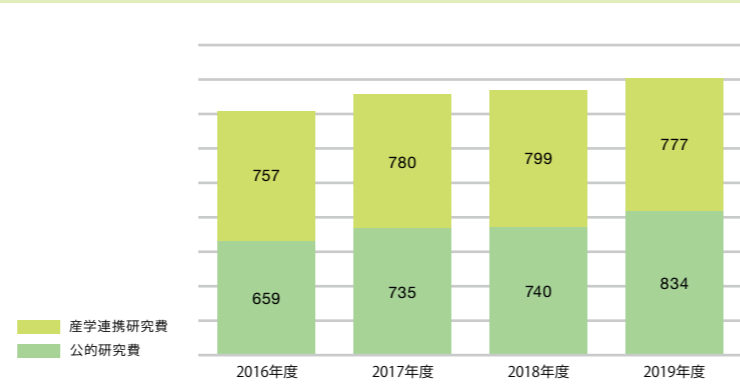
*1 Including Grant-in-Aid for JSPS Research Fellow and Fund for the Promotion of Joint International Research (Fostering Joint International Research)
 *2 Royalties, materials, program license, and transfer, etc.
 *3 Annual fee income of research consortiums and income from outside use of SR Center



2-3 資金別の件数（産学連携研究費／公的研究費）

	2016年度	2017年度	2018年度	2019年度
産学連携研究費	757	780	799	777
公的研究費	659	735	740	834
合計	1,416	1,515	1,539	1,611

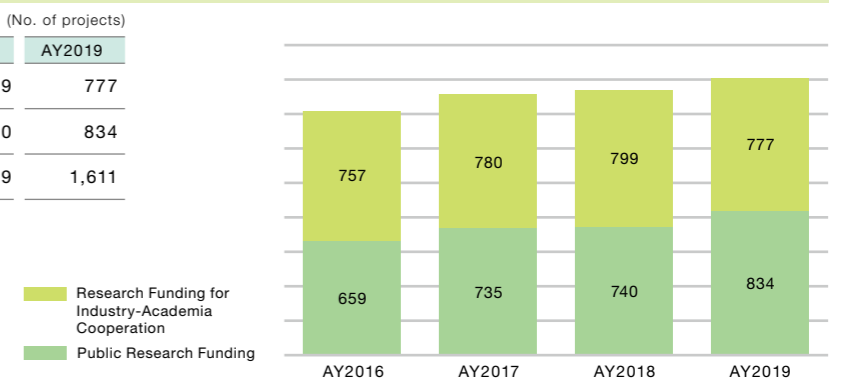
産学連携研究費＝受託研究、共同研究、奨学寄附金等、民間財団等からの助成金、特許等収入、その他収入
 公的研究費＝科学研究費助成事業、私立大学戦略的研究基盤形成支援事業、私立大学研究ブランディング事業、その他の公的研究費（国・独立行政法人からの補助金・受託研究・共同研究等）



2-3 No. of Projects by Funding Source (research funding for industry-academia cooperation / public research funding)

	AY2016	AY2017	AY2018	AY2019
Research Funding for Industry-Academia Cooperation	757	780	799	777
Public Research Funding	659	735	740	834
Total	1,416	1,515	1,539	1,611

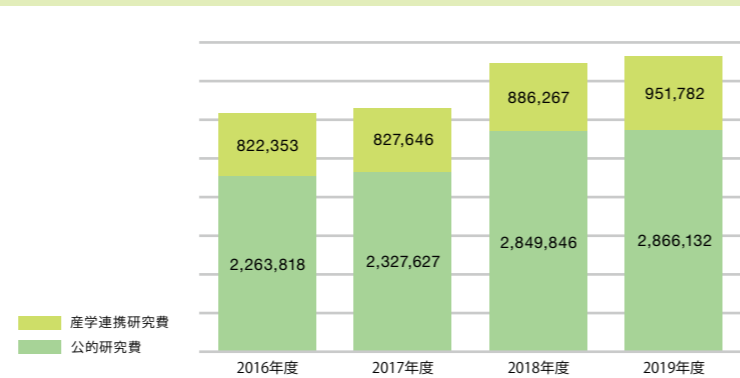
Research funding for industry-academia cooperation=contracted research, joint research, grants and subsidies, private research funding, revenue from patents etc., and other revenue
 Public research funding=Grants-in-Aid for Scientific Research, MEXT-Supported Program for the Strategic Research Foundation at Private Universities, Private University Research Branding Project, other public research funding (government subsidies, contracted research, joint research, etc.)



2-4 資金別の金額（産学連携研究費／公的研究費）

	2016年度	2017年度	2018年度	2019年度
産学連携研究費	822,353	827,646	886,267	951,782
公的研究費	2,263,818	2,327,627	2,849,846	2,866,132
合計	3,086,171	3,155,273	3,736,113	3,817,914

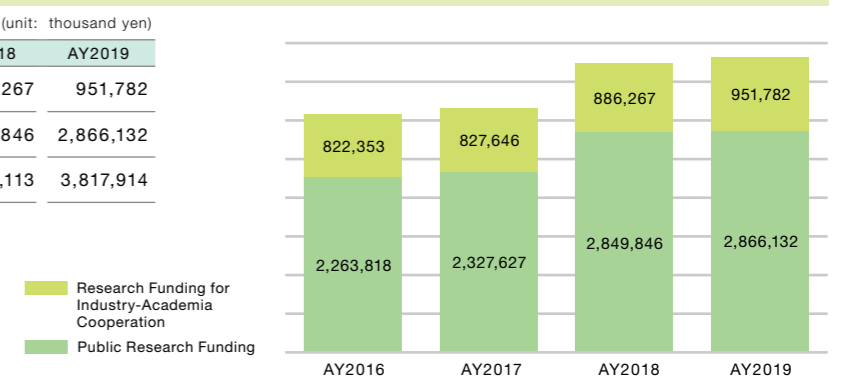
産学連携研究費＝受託研究、共同研究、奨学寄附金等、民間財団等からの助成金、特許等収入、その他収入
 公的研究費＝科学研究費助成事業、私立大学戦略的研究基盤形成支援事業、私立大学研究ブランディング事業、その他の公的研究費（国・独立行政法人からの補助金・受託研究・共同研究等）



2-4 Monetary Amount by Funding Source (research funding for industry-academia cooperation / public research funding)

	AY2016	AY2017	AY2018	AY2019
Research Funding for Industry-Academia Cooperation	822,353	827,646	886,267	951,782
Public Research Funding	2,263,818	2,327,627	2,849,846	2,866,132
Total	3,086,171	3,155,273	3,736,113	3,817,914

Research funding for industry-academia cooperation=contracted research, joint research, grants and subsidies, private research funding, revenue from patents etc., and other revenue
 Public research funding=Grants-in-Aid for Scientific Research, MEXT-Supported Program for the Strategic Research Foundation at Private Universities, Private University Research Branding Project, other public research funding (government subsidies, contracted research, joint research, etc.)

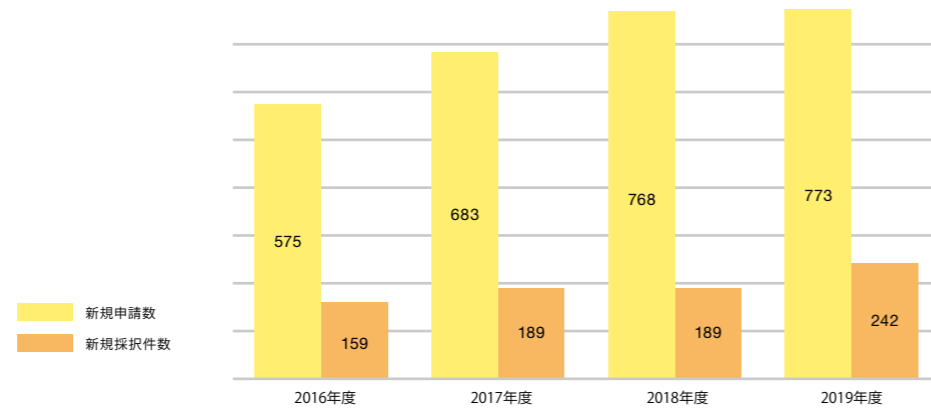


3 科学研究費助成事業の採択結果経年比較

3-1 全体状況推移

	2016年度	2017年度	2018年度	2019年度
新規申請数	575	683	768	773
A. 新規採択	159	189	189	242
金額 (単位: 千円)	413,270	432,120	596,180	533,000
B. 継続分	368	375	373	388
金額 (単位: 千円)	748,800	738,010	745,290	793,910
合計 (A+B)	527	564	562	630
金額 (単位: 千円)	1,162,070	1,170,130	1,341,470	1,326,910
全国ランキング	26 (4)	25 (4)	25 (4)	23 (4)
金額順位	26 (3)	27 (3)	24 (3)	23 (3)

*文部科学省の配分結果発表に基づく各数値
*全国ランキングの()内の数値は、私立大学の順位



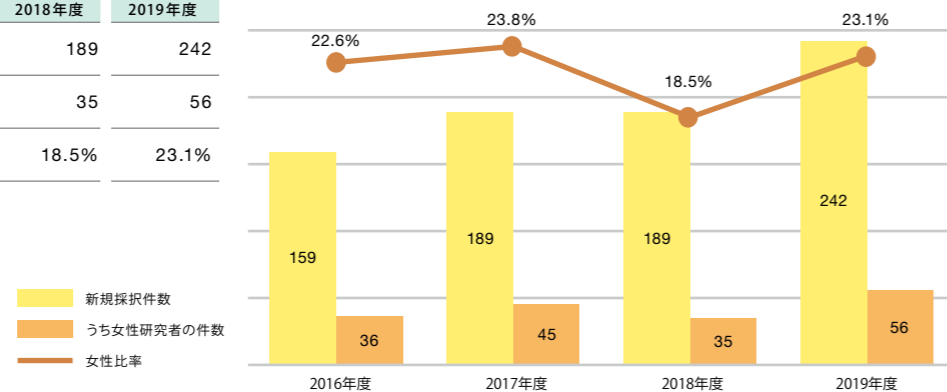
3-2 研究種目別の新規採択状況

	2016年度	2017年度	2018年度	2019年度
特別推進研究	0	0	0	0
新学術領域研究	7	4	5	6
基盤研究 (S)	0	0	1	0
基盤研究 (A)	3	2	5	3
基盤研究 (B)	19	18	18	26
基盤研究 (C)	68	96	95	106
挑戦的研究 (開拓) *1	-	1	1	0
挑戦的研究 (萌芽)	15	15	13	11
若手研究 (A) *2	5	2	-	-
若手研究 *3	37	35	42	65
研究活動スタート支援	5	16	9	22
国際共同研究強化 (B) *4	-	-	0	3
合計	159	189	189	242

*1 2017年度より新設
*2 2017年度で新規募集停止
*3 2018年度に若手研究 (B) が種目見直し (2017年度までの件数は旧種目のもの)
*4 2018年度に基盤研究 (A・B) [海外学術調査] の後継種目として公募開始

3-3 女性研究者の新規採択状況

	2016年度	2017年度	2018年度	2019年度
新規採択件数	159	189	189	242
うち女性研究者の件数	36	45	35	56
女性比率	22.6%	23.8%	18.5%	23.1%

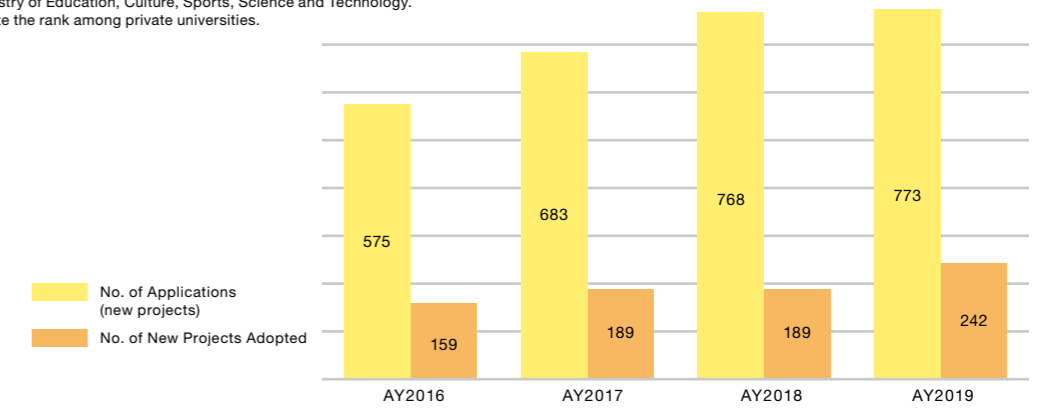


3 Year-on-year Comparison of the No. of Projects Selected for Grants-in-Aid for Scientific Research

3-1 Overall Trends

	AY2016	AY2017	AY2018	AY2019
No. of Applications (new projects)	575	683	768	773
A. Grant awarded (for new projects)	159	189	189	242
Amount (unit: thousand yen)	413,270	432,120	596,180	533,000
B. Grant awarded (for continuing projects)	368	375	373	388
Amount (unit: thousand yen)	748,800	738,010	745,290	793,910
Total (A+B)	527	564	562	630
Amount (unit: thousand yen)	1,162,070	1,170,130	1,341,470	1,326,910
National Ranking	26 (4)	25 (4)	25 (4)	23 (4)
Amount	26 (3)	27 (3)	24 (3)	23 (3)

Created from the funding results published by the Ministry of Education, Culture, Sports, Science and Technology.
The figures in parentheses for National Ranking indicate the rank among private universities.



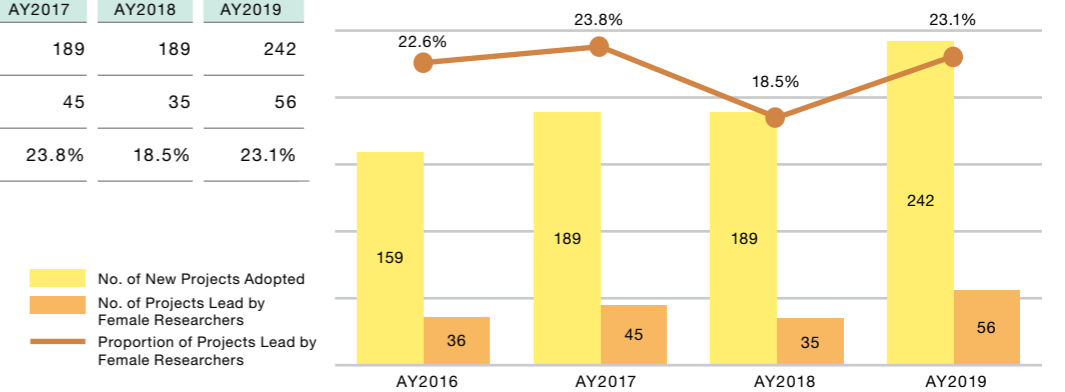
3-2 No. of New Projects Adopted by Research Category

	AY2016	AY2017	AY2018	AY2019
Specially Promoted Research	0	0	0	0
Scientific Research on Innovative Areas	7	4	5	6
Scientific Research (S)	0	0	1	0
Scientific Research (A)	3	2	5	3
Scientific Research (B)	19	18	18	26
Scientific Research (C)	68	96	95	106
Challenging Research (Pioneering) *1	-	1	1	0
Challenging Research (Exploratory)	15	15	13	11
Young Scientists (A) *2	5	2	-	-
Early-Career Scientists *3	37	35	42	65
Research Activity start-up	5	16	9	22
Fostering Joint International Research (B) *4	-	-	0	3
Total	159	189	189	242

*1 New category established in AY2017.
*2 Recruitment stopped in AY2017.
*3 The category for Grant-in-Aid for Young Scientists (B) was reviewed in AY2018 (number before AY2017 corresponds to that of the old category).
*4 The category started to call for application in AY2018 as a replacement for Grant-in-Aid for Scientific Research (A/B) (Overseas Academic Research)

3-3 No. and Proportion of Projects Lead by Female Researchers

	AY2016	AY2017	AY2018	AY2019
No. of New Projects Adopted	159	189	189	242
No. of Projects Lead by Female Researchers	36	45	35	56
Proportion of Projects Lead by Female Researchers (%)	22.6%	23.8%	18.5%	23.1%



4 2019年度研究高度化推進制度(基盤研究)の採択件数・採択率・採択金額

	申請件数	採択件数	採択率	採択金額(単位:千円)
研究推進プログラム(科研費獲得推進型)	411	411	100.0%	125,357
専門研究員プログラム(新規)	62	11	17.7%	43,560
専門研究員プログラム(継続)	18	18	100.0%	71,280
学術図書出版推進プログラム	22	9	40.9%	9,000
研究成果国際発信プログラム	136	48	35.3%	28,725

5 2019年度研究高度化推進制度(拠点形成)の採択件数・採択金額

	採択件数	採択金額(単位:千円)
研究所重点研究プログラム	35	54,000
研究拠点形成支援プログラム	3	55,000
第3期拠点形成型R-GIRO*研究プログラム	11	278,000
アジア・日本研究推進プログラム	8	40,000

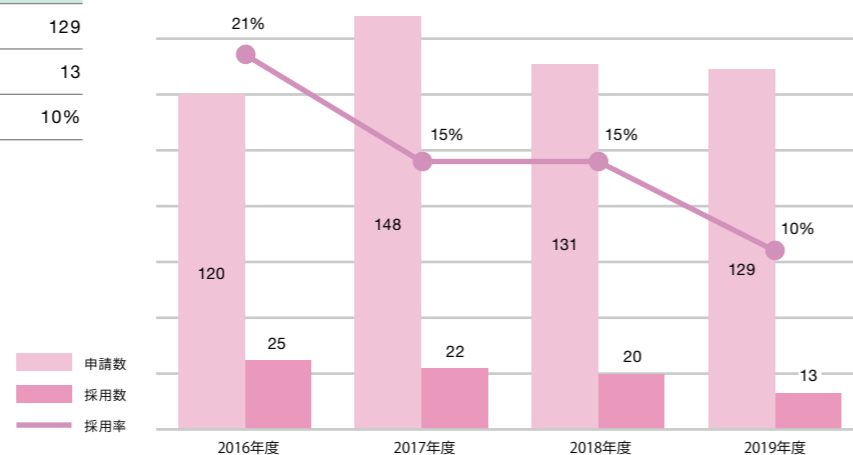
*R-GIRO:立命館グローバル・イノベーション研究機構

6 2019年度その他学内研究助成の支給件数・支給金額

	支給件数	支給金額(単位:千円)
研究者海外渡航支援制度	105	9,632
学会開催補助(補助金)	22	658
個人研究費	1,158	420,296
学外研究費	93	110,642

7 日本学術振興会(JSPS)特別研究員の申請・採用数および採用率

	2016年度	2017年度	2018年度	2019年度
申請数	120	148	131	129
採用数	25	22	20	13
採用率	21%	15%	15%	10%



4 No. of Applications / No. of Acceptance/Acceptance Rate / Amount of Advanced Research Programs at Ritsumeikan University (Basic Research) AY2019

	No. of Applications	No. of Acceptance	Acceptance Rate	Amount (unit: thousand yen)
Program for Application of the Grants-in-Aid for Scientific Research (KAKENHI acquisition promotion)	411	411	100.0%	125,357
Program for Post Doctoral Fellowship (for new projects)	62	11	17.7%	43,560
Program for Post Doctoral Fellowship (for continuing projects)	18	18	100.0%	71,280
Program for the Promotion of Academic Publications	22	9	40.9%	9,000
Program for the International Dissemination of Research Results	136	48	35.3%	28,725

5 No. of Acceptance / Amount of Advanced Research Programs at Ritsumeikan University (Research Hubs) AY2019

	No. of Acceptance	Amount (unit: thousand yen)
Program for Research Institute Mission	35	54,000
Program for Core-to-Core Research	3	55,000
Program for the Third-Phase R-GIRO* Research	11	278,000
Program for Asia-Japan Research Development	8	40,000

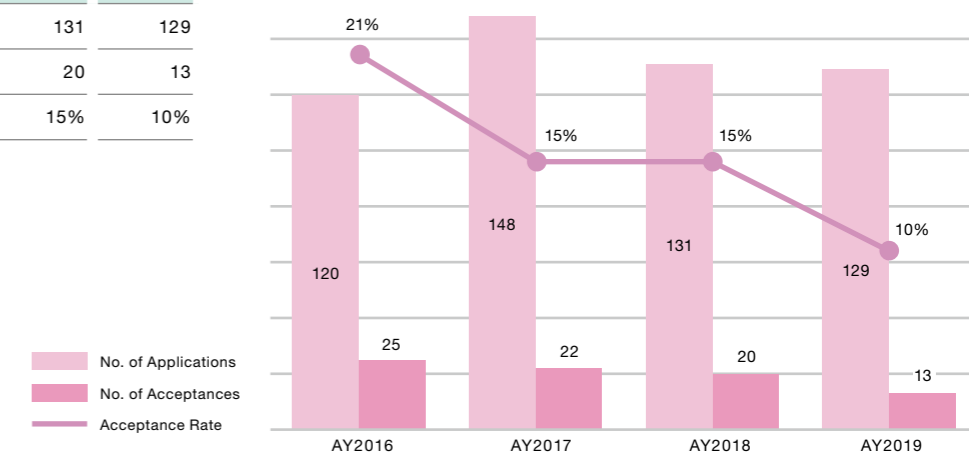
*R-GIRO:Ritsumeikan Global Innovation Research Organization

6 Other internal research grants AY2019

	No. of grants	Amount (unit: thousand yen)
Program for Overseas Travel Support	105	9,632
Operational Grant for Academic Conferences	22	658
Individual Research Allowance	1,158	420,296
Academic Development Leave	93	110,642

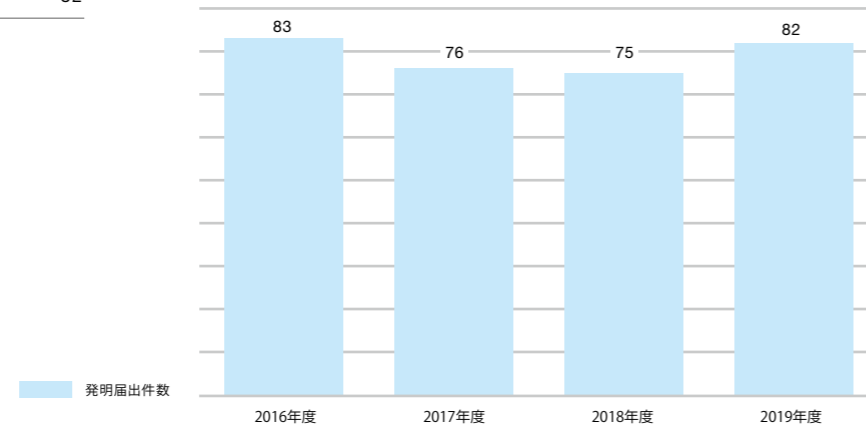
7 No. of Applications / No. of Acceptances / Acceptance Rate of Japan Society for the Promotion of Science (JSPS) Research Fellowship for Young Scientists

	AY2016	AY2017	AY2018	AY2019
No. of Applications	120	148	131	129
No. of Acceptances	25	22	20	13
Acceptance Rate	21%	15%	15%	10%



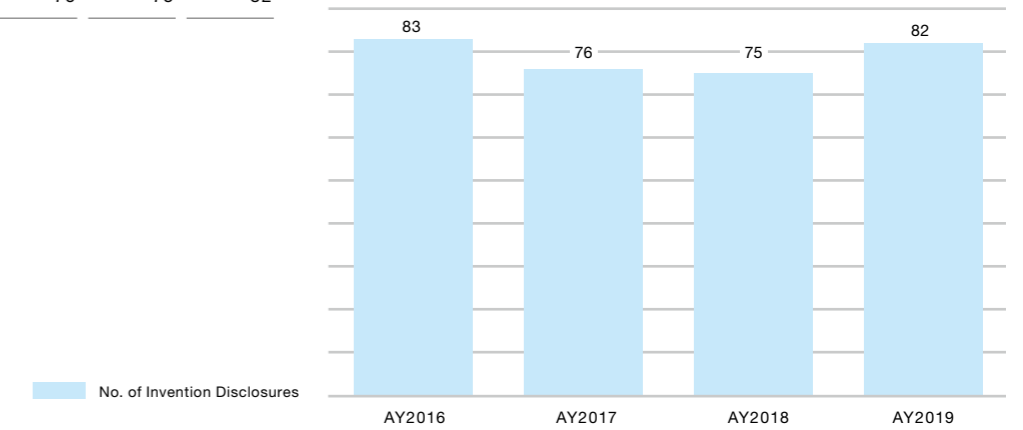
8 発明届出件数

	2016年度	2017年度	2018年度	2019年度
発明届出件数	83	76	75	82



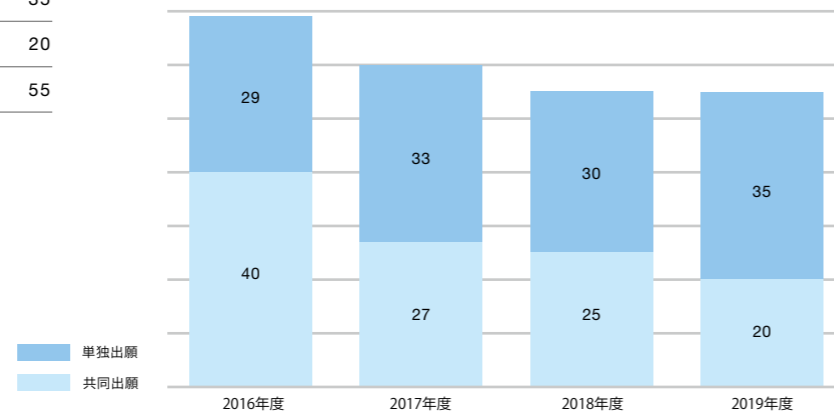
8 No. of Invention Disclosures

	AY2016	AY2017	AY2018	AY2019
No. of Invention Disclosures	83	76	75	82



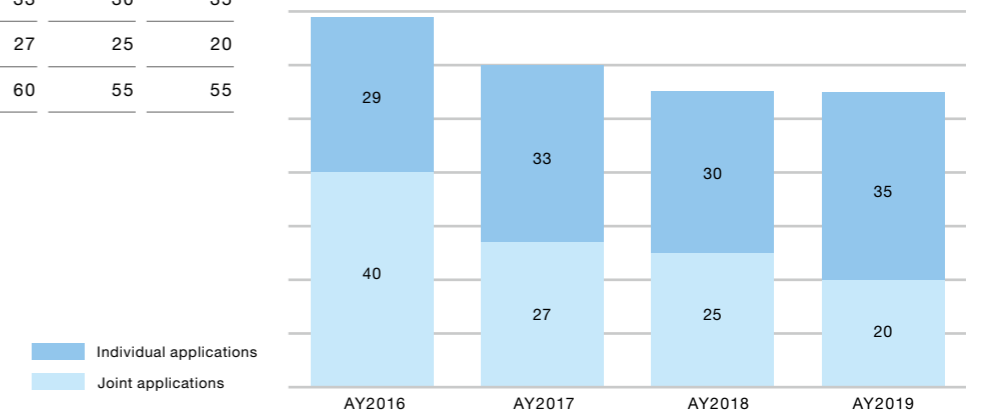
9 国内出願件数

	2016年度	2017年度	2018年度	2019年度
単独出願	29	33	30	35
共同出願	40	27	25	20
合計	69	60	55	55



9 No. of Domestic Patent Applications

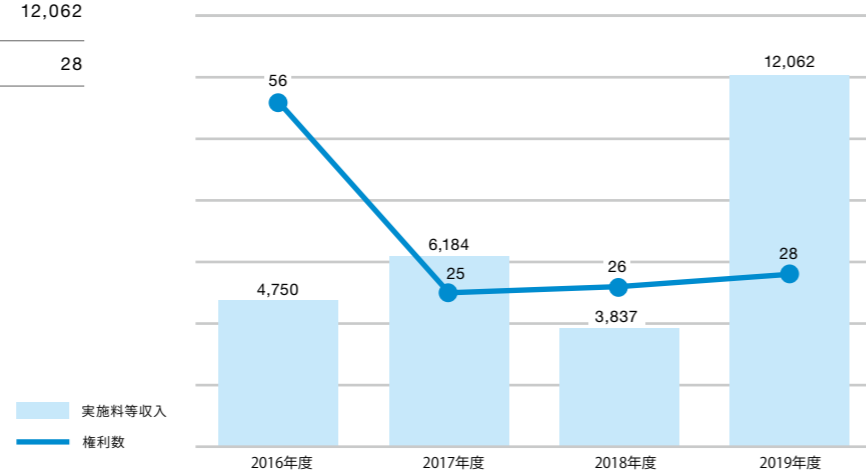
	AY2016	AY2017	AY2018	AY2019
Individual applications	29	33	30	35
Joint applications	40	27	25	20
Total	69	60	55	55



10 実施料等収入および権利数

	2016年度	2017年度	2018年度	2019年度
実施料等収入 (単位：千円)	4,750	6,184	3,837	12,062
権利数	56	25	26	28

特許権、実用新案権、意匠権、商標権、著作権、
その他の知的財産権（育成者権、回路配置利用権等）、
その他（ノウハウ等）、有体物（マテリアル）を含みます。



10 Royalties and Other Income / No. of Rights

	AY2016	AY2017	AY2018	AY2019
Royalties and Other Income (unit: thousand yen)	4,750	6,184	3,837	12,062
No. of Rights	56	25	26	28

Including patent, utility model right, design right, trademarkright, copyright, plant breeder's rights,
right of layout-designs of integrated circuit, know-how and materials.

