

RADIANT

RITSUMEIKAN
UNIVERSITY

立命館大学研究活動報：研究関連データ
Ritsumeikan University Research Report: Research Data

DATA

2020 - 2021

RADIANT

DATA 2020 - 2021

立命館大学 研究部
Division of Research,
Ritsumeikan University

<http://www.ritsumei.ac.jp/research/>



ひかり輝く未来
立命館の研究が世界を照らす
The future is shining brightly
Ritsumeikan research activities
that enlighten the world

1 教員および研究者数

2020年5月1日現在

(単位:人)

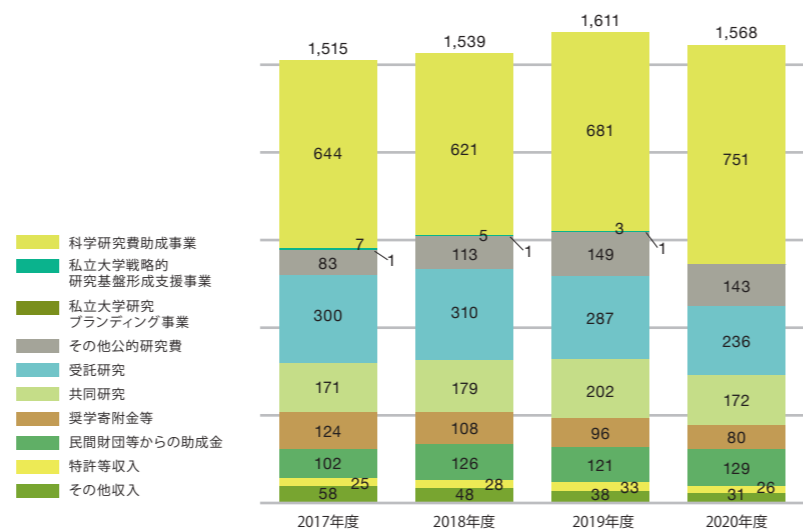
職位		朱雀キャンパス	衣笠キャンパス	びわこ・くさつキャンパス	大阪いばらきキャンパス	合計	
専任	教授	21	245	272	117	655	
	准教授	0	85	88	47	220	
	専任講師	0	4	13	2	19	
	任期制教員(教授)	4	6	7	1	18	
	任期制教員(准教授)	7	13	4	7	31	
	任期制教員(講師)	0	6	27	3	36	
	任期制教員(助教)	0	5	97	8	110	
	特別任用教員(教授)	5	32	32	11	80	
	特命教員(教授)	0	2	6	3	11	
	継続雇用教員(准教授)	0	0	1	0	1	
常勤教員	特別契約教員(教授)	5	6	0	8	19	
	特別契約教員(准教授)	0	2	0	0	2	
	特別招聘教員(教授)	0	2	1	0	3	
	研究教員(教授)	0	1	3	0	4	
	研究教員(准教授)	0	1	13	0	14	
	研究教員(助教)	0	5	13	0	18	
	特別招聘研究教員(教授)	0	3	4	1	8	
	特別招聘研究教員(准教授)	0	4	1	1	6	
	特任助教	0	3	16	6	25	
	初任助教	0	0	3	0	3	
	嘱託講師	0	51	49	21	121	
	非常勤教員	客員教員(教授)	6	10	15	9	40
		客員研究教員(教授)	0	1	21	10	32
		客員研究教員(准教授)	0	0	3	0	3
		客員研究教員(助教)	0	1	1	2	4
		招聘研究教員(教授)	0	6	11	2	19
		招聘研究教員(准教授)	0	0	1	0	1
大学非常勤講師		6	303	176	77	562	
授業担当講師	11	356	196	131	694		
研究職員	専門研究員	0	23	30	7	60	
	研究員	0	3	9	1	13	
	初任研究員	0	4	1	0	5	
	補助研究員	0	3	11	3	17	
	リサーチアシスタント	0	4	63	3	70	
	助手	0	3	7	2	12	
合計	65	1,193	1,195	483	2,936		

朱雀キャンパス	衣笠キャンパス	びわこ・くさつキャンパス	大阪いばらきキャンパス
法務研究科、公務研究科、教職研究科	法学部、産業社会学部、国際関係学部、文学部、映像学部、先端総合学術研究科、言語教育情報研究科、立命館グローバル・イノベーション研究機構(人文社会科学系)、衣笠総合研究機構、他	経済学部、理工学部、情報理工学部、薬学部、生命科学部、スポーツ健康科学部、食マネジメント学部、立命館グローバル・イノベーション研究機構(自然科学系)、総合科学技術研究機構、他	政策科学部、経営学部、総合心理学部、グローバル教養学部、経営管理研究科、人間科学研究科、テクノロジー・マネジメント研究科、OIC総合研究機構、他

2 学外からの研究費受入状況

2-1 資金別の件数

	2017年度	2018年度	2019年度	2020年度
科学研究費助成事業*1	644	621	681	751
私立大学戦略的研究基盤形成支援事業	7	5	3	0
私立大学研究ブランディング事業	1	1	1	0
その他公的研究費	83	113	149	143
受託研究	300	310	287	236
共同研究	171	179	202	172
奨学寄附金等	124	108	96	80
民間財団等からの助成金	102	126	121	129
特許等収入*2	25	28	33	26
その他収入*3	58	48	38	31
合計	1,515	1,539	1,611	1,568



*1 特別研究員奨励費、国際共同研究加速基金(国際共同研究強化)を含む。
*2 実施料、成果有体物、プログラム利用許諾、譲渡等
*3 研究コンソーシアム会費収入、SRセンター外部利用収入

1 No. of Faculty and Research Scholars

as of May 1, 2020

(unit: person)

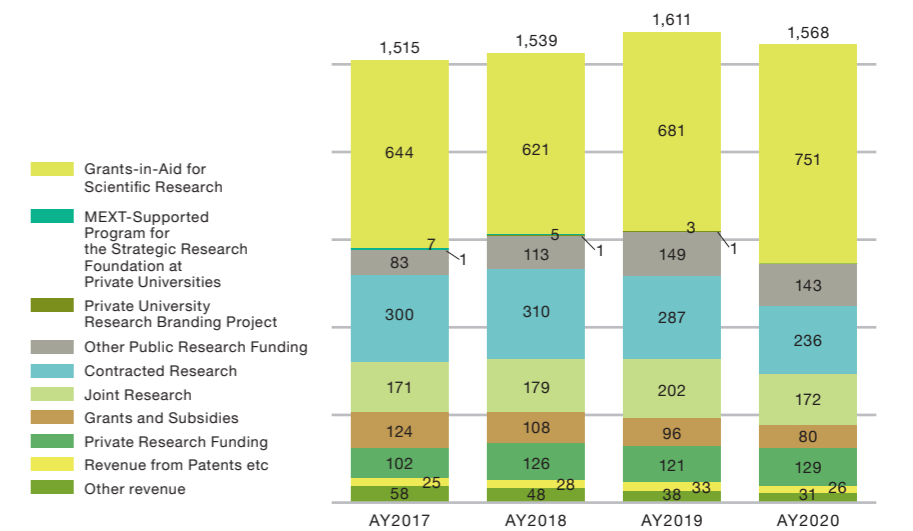
Position		Suzaku Campus	Kinugasa Campus	Biwako-Kusatsu Campus	Osaka Ibaraki Campus	Total	
Sennin	Professor	21	245	272	117	655	
	Associate Professor	0	85	88	47	220	
	Sennin Lecturer	0	4	13	2	19	
	Ninkisei Kyoin (Professor)	4	6	7	1	18	
	Ninkisei Kyoin (Associate Professor)	7	13	4	7	31	
	Ninkisei Kyoin (Lecturer)	0	6	27	3	36	
	Ninkisei Kyoin (Assistant Professor)	0	5	97	8	110	
	Tokubetsu Ninyo Teaching Staff (Professor)	5	32	32	11	80	
	Tokumei Teaching Staff (Professor)	0	2	6	3	11	
	Extended Tenure Teaching Staff (Associate Professor)	0	0	1	0	1	
Full-time Fixed Term Teaching Staff	Tokubetsu Keiyaku Kyoin (Professor)	5	6	0	8	19	
	Tokubetsu Keiyaku Kyoin (Associate Professor)	0	2	0	0	2	
	Tokubetsu Shohei Kyoin (Professor)	0	2	1	0	3	
	Research Professor	0	1	3	0	4	
	Research Associate Professor	0	1	13	0	14	
	Research Assistant Professor	0	5	13	0	18	
	Eminent Research Professor	0	3	4	1	8	
	Eminent Research Associate Professor	0	4	1	1	6	
	Tokunin Assistant Professor	0	3	16	6	25	
	Starting Assistant Professor	0	0	3	0	3	
	Shokutaku Lecturer	0	51	49	21	121	
	Part-time	Visiting Professor	6	10	15	9	40
		Affiliate Research Professor	0	1	21	10	32
		Affiliate Research Associate Professor	0	0	3	0	3
		Affiliate Research Assistant Professor	0	1	1	2	4
		Visiting Research Professor	0	6	11	2	19
		Visiting Research Associate Professor	0	0	1	0	1
Part-time Lecturer (Hijokinkoshi)		6	303	176	77	562	
Part-time Lecturer (Jugyotantokoshi)		11	356	196	131	694	
Research Scholar		Senior Researcher	0	23	30	7	60
		Researcher	0	3	9	1	13
	Starting Researcher	0	4	1	0	5	
	Assistant Researcher	0	3	11	3	17	
	Research Assistant	0	4	63	3	70	
	Assistant	0	3	7	2	12	
Total	65	1,193	1,195	483	2,936		

Suzaku Campus	Kinugasa Campus	Biwako-Kusatsu Campus	Osaka Ibaraki Campus
School of Law, Graduate School of Public Policy, Graduate School of Professional Teacher Education	College of Law, College of Social Sciences, College of International Relations, College of Letters, College of Image Arts and Sciences, Graduate School of Core Ethics and Frontier Sciences, Graduate School of Language Education and Information Science, Ritsumeikan Global Innovation Research Organization (Humanities and Social Sciences), Kinugasa Research Organization, Others	College of Economics, College of Science and Engineering, College of Information Science and Engineering, College of Pharmaceutical Sciences, College of Life Sciences, College of Sport and Health Science, College of Gastronomy Management, Ritsumeikan Global Innovation Research Organization (Natural Sciences), Research Organization of Science and Technology, Others	College of Policy Science, College of Business Administration, College of Comprehensive Psychology, College of Global Liberal Arts, Graduate School of Management, Graduate School of Human Science, Graduate School of Technology Management, Research Organization of Open Innovation and Collaboration, Others

2 External Research Funding

2-1 No. of Projects by Funding Source

	AY2017	AY2018	AY2019	AY2020
Grants-in-Aid for Scientific Research*1	644	621	681	751
MEXT-Supported Program for the Strategic Research Foundation at Private Universities	7	5	3	0
Private University Research Branding Project	1	1	1	0
Other Public Research Funding	83	113	149	143
Contracted Research	300	310	287	236
Joint Research	171	179	202	172
Grants and Subsidies	124	108	96	80
Private University Research Branding Project	102	126	121	129
Revenue from Patents etc.*2	25	28	33	26
Other revenue*3	58	48	38	31
Total	1,515	1,539	1,611	1,568

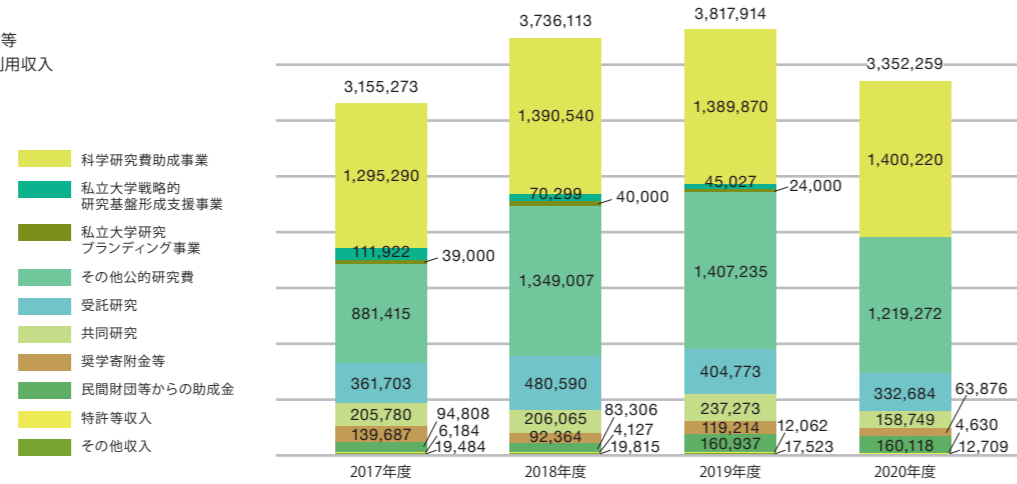


*1 Including Grant-in-Aid for JSPS Research Fellow and Fund for the Promotion of Joint International Research (Fostering Joint International Research)
*2 Royalties, materials, program license, and transfer, etc.
*3 Annual fee income of research consortiums and income from outside use of SR Center

2-2 資金別の金額

	2017年度	2018年度	2019年度	2020年度
科学研究費助成事業*1	1,295,290	1,390,540	1,389,870	1,400,220
私立大学戦略的研究基盤形成支援事業	111,922	70,299	45,027	0
私立大学研究ブランディング事業	39,000	40,000	24,000	0
その他公的研究費	881,415	1,349,007	1,407,235	1,219,272
受託研究	361,703	480,590	404,773	332,684
共同研究	205,780	206,065	237,273	158,749
奨学寄附金等	139,687	92,364	119,214	63,876
民間財団等からの助成金	94,808	83,306	160,937	160,118
特許等収入*2	6,184	4,127	12,062	4,630
その他収入*3	19,484	19,815	17,523	12,709
合計	3,155,273	3,736,113	3,817,914	3,352,259

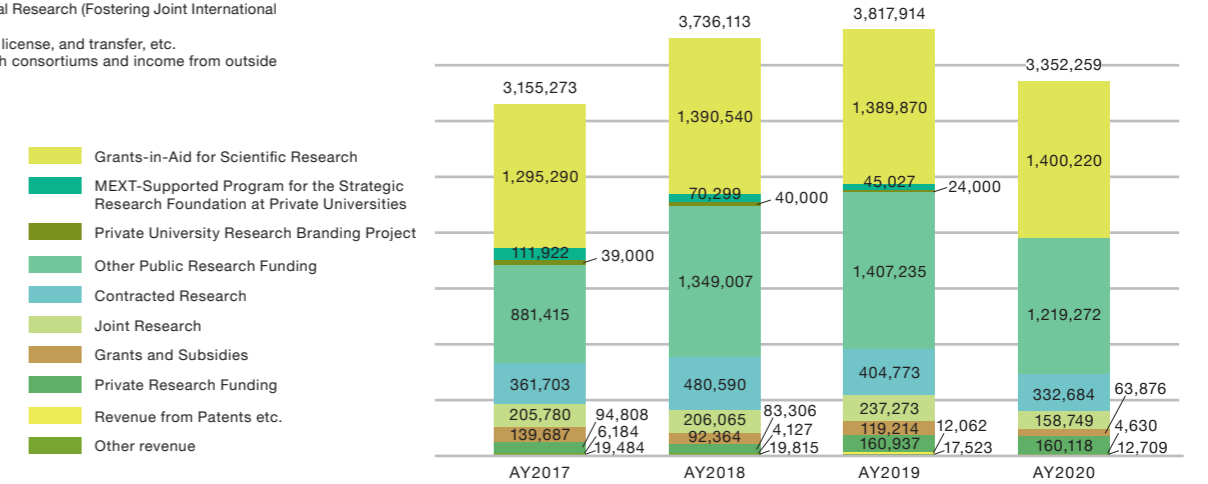
*1 特別研究員奨励費、国際共同研究加速基金（国際共同研究強化）を含む。
 *2 実施料、成果有体物、プログラム利用許諾、譲渡等
 *3 研究コンソーシアム会費収入、SRセンター外部利用収入



2-2 Monetary Amount by Funding Source

	AY2017	AY2018	AY2019	AY2020
Grants-in-Aid for Scientific Research*1	1,295,290	1,390,540	1,389,870	1,400,220
MEXT-Supported Program for the Strategic Research Foundation at Private Universities	111,922	70,299	45,027	0
Private University Research Branding Project	39,000	40,000	24,000	0
Other Public Research Funding	881,415	1,349,007	1,407,235	1,219,272
Contracted Research	361,703	480,590	404,773	332,684
Joint Research	205,780	206,065	237,273	158,749
Grants and Subsidies	139,687	92,364	119,214	63,876
Private Research Funding	94,808	83,306	160,937	160,118
Revenue from Patents etc.*2	6,184	4,127	12,062	4,630
Other revenue*3	19,484	19,815	17,523	12,709
Total	3,155,273	3,736,113	3,817,914	3,352,259

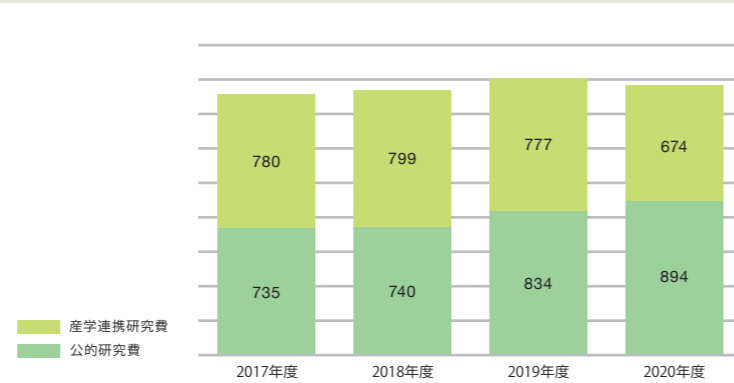
*1 Including Grant-in-Aid for JSPS Research Fellow and Fund for the Promotion of Joint International Research (Fostering Joint International Research)
 *2 Royalties, materials, program license, and transfer, etc.
 *3 Annual fee income of research consortiums and income from outside use of SR Center



2-3 資金別の件数（産学連携研究費／公的研究費）

	2017年度	2018年度	2019年度	2020年度
産学連携研究費	780	799	777	674
公的研究費	735	740	834	894
合計	1,515	1,539	1,611	1,568

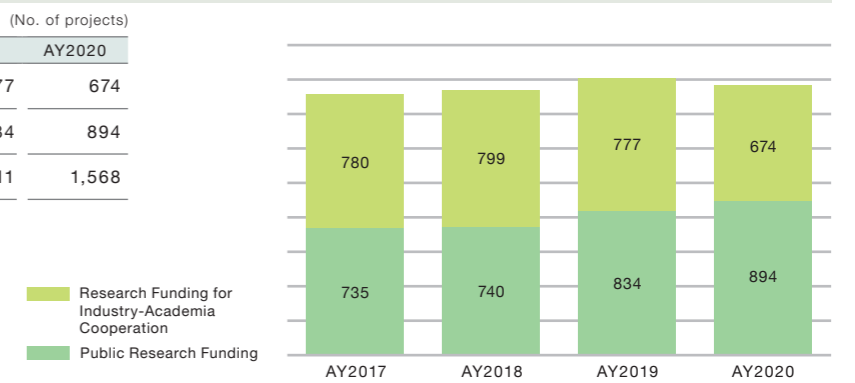
産学連携研究費＝受託研究、共同研究、奨学寄附金等、民間財団等からの助成金、特許等収入、その他収入
 公的研究費＝科学研究費助成事業、私立大学戦略的研究基盤形成支援事業、私立大学研究ブランディング事業、その他公的研究費（国・独立行政法人からの補助金・受託研究・共同研究等）



2-3 No. of Projects by Funding Source (research funding for industry-academia cooperation / public research funding)

	AY2017	AY2018	AY2019	AY2020
Research Funding for Industry-Academia Cooperation	780	799	777	674
Public Research Funding	735	740	834	894
Total	1,515	1,539	1,611	1,568

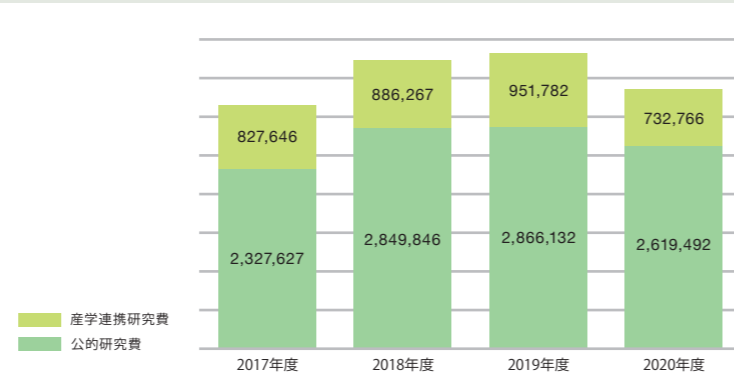
Research funding for industry-academia cooperation=contracted research, joint research, grants and subsidies, private research funding, revenue from patents etc., and other revenue
 Public research funding=Grants-in-Aid for Scientific Research, MEXT-Supported Program for the Strategic Research Foundation at Private Universities, Private University Research Branding Project, other public research funding (government subsidies, contracted research, joint research, etc.)



2-4 資金別の金額（産学連携研究費／公的研究費）

	2017年度	2018年度	2019年度	2020年度
産学連携研究費	827,646	886,267	951,782	732,766
公的研究費	2,327,627	2,849,846	2,866,132	2,619,492
合計	3,155,273	3,736,113	3,817,914	3,352,259

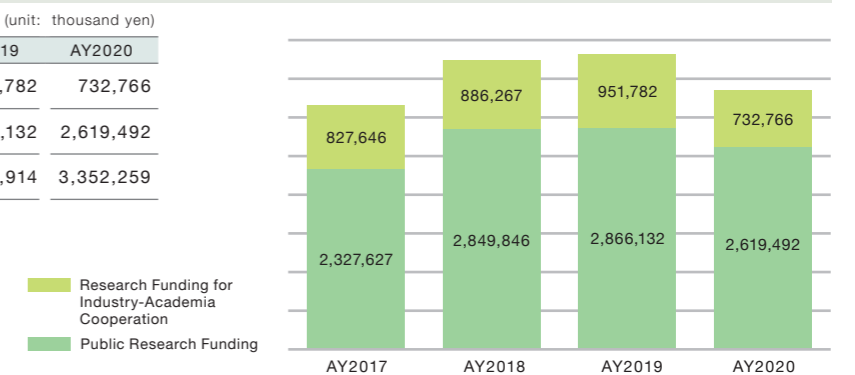
産学連携研究費＝受託研究、共同研究、奨学寄附金等、民間財団等からの助成金、特許等収入、その他収入
 公的研究費＝科学研究費助成事業、私立大学戦略的研究基盤形成支援事業、私立大学研究ブランディング事業、その他公的研究費（国・独立行政法人からの補助金・受託研究・共同研究等）



2-4 Monetary Amount by Funding Source (research funding for industry-academia cooperation / public research funding)

	AY2017	AY2018	AY2019	AY2020
Research Funding for Industry-Academia Cooperation	827,646	886,267	951,782	732,766
Public Research Funding	2,327,627	2,849,846	2,866,132	2,619,492
Total	3,155,273	3,736,113	3,817,914	3,352,259

Research funding for industry-academia cooperation=contracted research, joint research, grants and subsidies, private research funding, revenue from patents etc., and other revenue
 Public research funding=Grants-in-Aid for Scientific Research, MEXT-Supported Program for the Strategic Research Foundation at Private Universities, Private University Research Branding Project, other public research funding (government subsidies, contracted research, joint research, etc.)

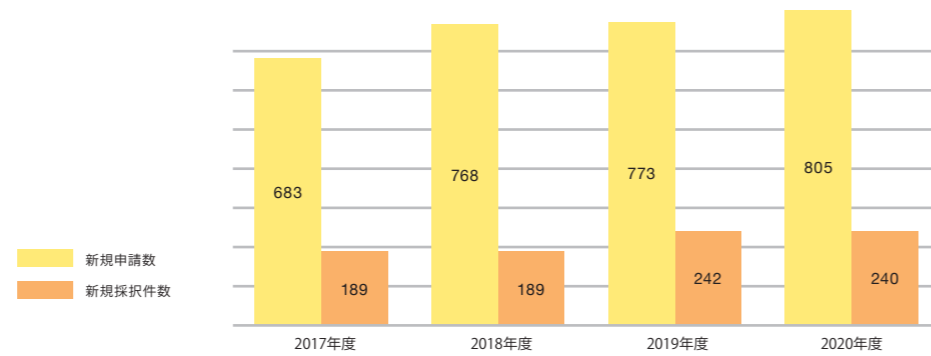


3 科学研究費助成事業の採択結果経年比較

3-1 全体状況推移

	2017年度	2018年度	2019年度	2020年度
新規申請数	683	768	773	805
A. 新規採択	189	189	242	240
金額 (単位: 千円)	432,120	596,180	533,000	462,410
B. 継続分	375	373	388	450
金額 (単位: 千円)	738,010	745,290	793,910	879,580
合計 (A+B)	564	562	630	690
金額 (単位: 千円)	1,170,130	1,341,470	1,326,910	1,341,990
全国ランキング	25(4)	25(4)	23(4)	21(3)
金額順位	27(3)	24(3)	23(3)	23(3)

*文部科学省の配分結果発表に基づく各数値
*全国ランキングの()内の数値は、私立大学の順位



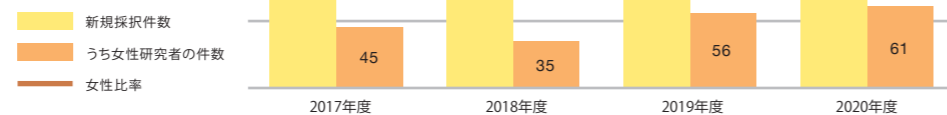
3-2 研究種目別の新規採択状況

	2017年度	2018年度	2019年度	2020年度
特別推進研究	0	0	0	0
新学術領域研究	4	5	6	7
基盤研究 (S)	0	1	0	0
基盤研究 (A)	2	5	3	3
基盤研究 (B)	18	18	26	19
基盤研究 (C)	96	95	106	124
挑戦的研究 (開拓) *1	1	1	0	0
挑戦的研究 (萌芽)	15	13	11	13
若手研究 (A) *2	2	-	-	-
若手研究 *3	35	42	65	58
研究活動スタート支援	16	9	22	12
国際共同研究強化 (B) *4	-	0	3	2
学術変革領域研究 (A) *5	-	-	-	2
学術変革領域研究 (B) *5	-	-	-	0
合計	189	189	242	240

*1 2017年度より新設
*2 2017年度で新規募集停止
*3 2018年度に若手研究(B)が種目見直し(2017年度までの件数は旧種目のもの)
*4 2018年度に基盤研究(A・B) [海外学術調査]の後継種目として公募開始
*5 2020年度に新学術領域研究の見直しにより公募開始

3-3 女性研究者の新規採択状況

	2017年度	2018年度	2019年度	2020年度
新規採択件数	189	189	242	240
うち女性研究者の件数	45	35	56	61
女性比率	23.8%	18.5%	23.1%	25.4%

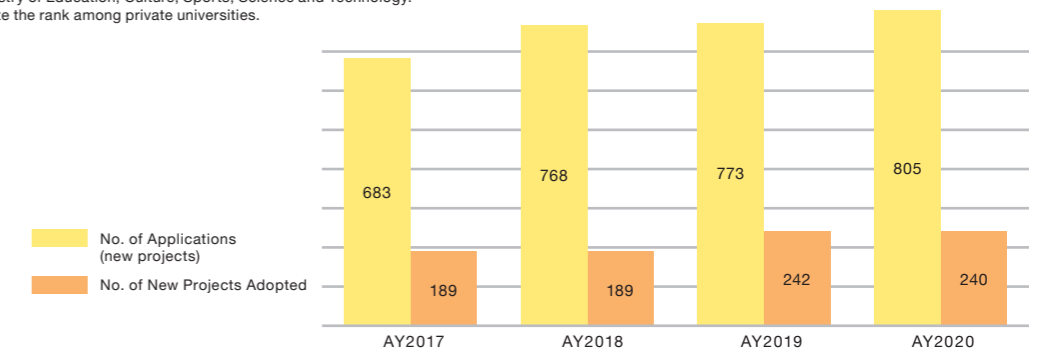


3 Year-on-year Comparison of the No. of Projects Selected for Grants-in-Aid for Scientific Research

3-1 Overall Trends

	AY2017	AY2018	AY2019	AY2020
No. of Applications(new projects)	683	768	773	805
A. Grant awarded (for new projects)	189	189	242	240
Amount (unit: thousand yen)	432,120	596,180	533,000	462,410
B. Grant awarded (for continuing projects)	375	373	388	450
Amount (unit: thousand yen)	738,010	745,290	793,910	879,580
Total(A+B)	564	562	630	690
Amount (unit: thousand yen)	1,170,130	1,341,470	1,326,910	1,341,990
National Ranking	25 (4)	25 (4)	23 (4)	21(3)
Amount	27 (3)	24 (3)	23 (3)	23(3)

Created from the funding results published by the Ministry of Education, Culture, Sports, Science and Technology.
The figures in parentheses for National Ranking indicate the rank among private universities.



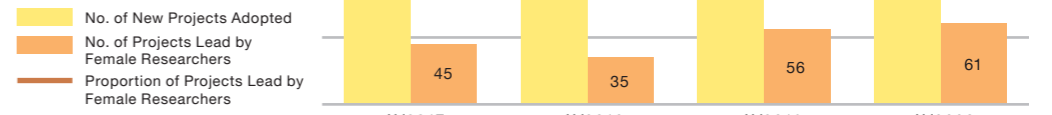
3-2 No. of New Projects Adopted by Research Category

	AY2017	AY2018	AY2019	AY2020
Specially Promoted Research	0	0	0	0
Scientific Research on Innovative Areas	4	5	6	7
Scientific Research (S)	0	1	0	0
Scientific Research (A)	2	5	3	3
Scientific Research (B)	18	18	26	19
Scientific Research (C)	96	95	106	124
Challenging Research (Pioneering)*1	1	1	0	0
Challenging Research (Exploratory)	15	13	11	13
Young Scientists (A) *2	2	-	-	-
Early-Career Scientists *3	35	42	65	58
Research Activity start-up	16	9	22	12
Fostering Joint International Research (B) *4	-	0	3	2
Grant-in-Aid for Transformative Research Areas (A) *5	-	-	-	2
Grant-in-Aid for Transformative Research Areas (B) *5	-	-	-	0
Total	189	189	242	240

*1 New category established in AY2017.
*2 Recruitment stopped in AY2017.
*3 The category for Grant-in-Aid for Young Scientists (B) was reviewed in AY2018 (number before AY2017 corresponds to that of the old category.)
*4 The category started to call for application in AY2018 as a replacement for Grant-in-Aid for Scientific Research (A/B) (Overseas Academic Research)
*5 The category started to call for application in AY2020 due to a revision of Scientific Research on Innovative Areas.

3-3 No. and Proportion of Projects Lead by Female Researchers

	AY2017	AY2018	AY2019	AY2020
No. of New Projects Adopted	189	189	242	240
No. of Projects Lead by Female Researchers	45	35	56	61
Proportion of Projects Lead by Female Researchers (%)	23.8%	18.5%	23.1%	25.4%



4 2020年度研究高度化推進制度(基盤研究)の採択件数・採択率・採択金額

	申請件数	採択件数	採択率	採択金額(単位:千円)
研究推進プログラム(科研費獲得推進型)	377	377	100.0%	118,086
専門研究員プログラム(新規)	50	11	22.0%	43,560
専門研究員プログラム(継続)	19	19	100.0%	75,240
学術図書出版推進プログラム	19	14	73.7%	13,533
研究成果国際発信プログラム	85	43	50.6%	26,871

5 2020年度研究高度化推進制度(拠点形成)の採択件数・採択金額

	採択件数	採択金額(単位:千円)
研究所重点研究プログラム	36	54,960
研究拠点形成支援プログラム	3	70,000
第3期拠点形成型R-GIRO*研究プログラム	11	278,000
アジア・日本研究推進プログラム	6	30,000

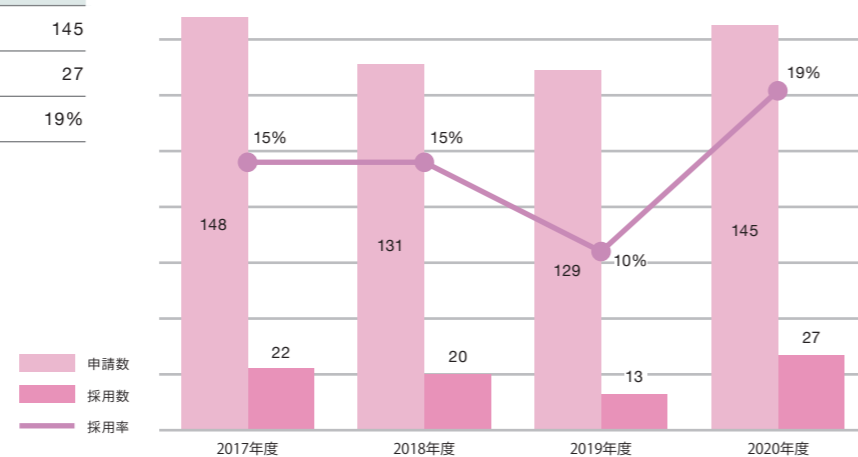
*R-GIRO:立命館グローバル・イノベーション研究機構

6 2020年度その他学内研究助成の支給件数・支給金額

	支給件数	支給金額(単位:千円)
研究者海外渡航支援制度	1	100
学会開催補助(補助金)	1	86
個人研究費	1,165	406,885
学外研究費	66	55,741

7 日本学術振興会(JSPS)特別研究員の申請・採用数および採用率

	2017年度	2018年度	2019年度	2020年度
申請数	148	131	129	145
採用数	22	20	13	27
採用率	15%	15%	10%	19%



4 No. of Applications / No. of Acceptance/Acceptance Rate / Amount of Advanced Research Programs at Ritsumeikan University (Basic Research) AY2020

	No. of Applications	No. of Acceptance	Acceptance Rate	Amount (unit: thousand yen)
Program for Application of the Grants-in-Aid for Scientific Research (KAKENHI acquisition promotion)	377	377	100.0%	118,086
Program for Post Doctoral Fellowship (for new projects)	50	11	22.0%	43,560
Program for Post Doctoral Fellowship (for continuing projects)	19	19	100.0%	75,240
Program for the Promotion of Academic Publications	19	14	73.7%	13,533
Program for the International Dissemination of Research Results	85	43	50.6%	26,871

5 No. of Acceptance / Amount of Advanced Research Programs at Ritsumeikan University (Research Hubs) AY2020

	No. of Acceptance	Amount (unit: thousand yen)
Program for Research Institute Mission	36	54,960
Program for Core-to-Core Research	3	70,000
Program for the Third-Phase R-GIRO* Research	11	278,000
Program for Asia-Japan Research Development	6	30,000

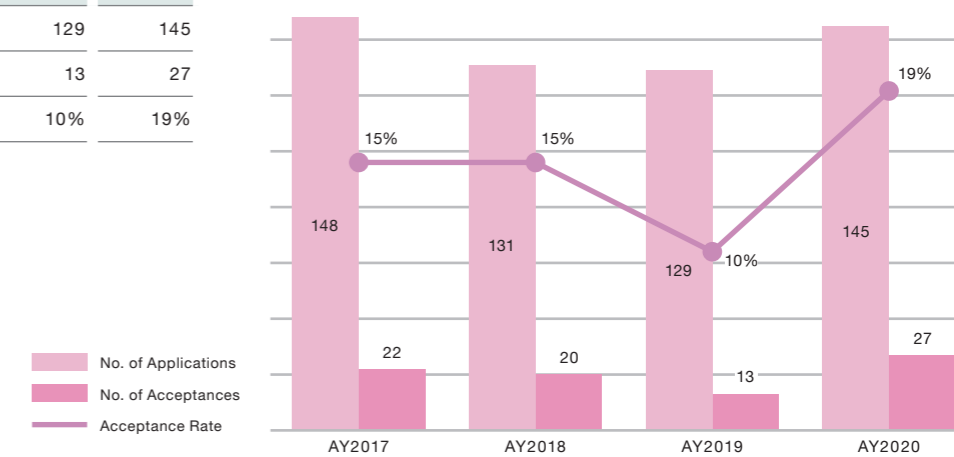
*R-GIRO:Ritsumeikan Global Innovation Research Organization

6 Other internal research grants AY2020

	No. of grants	Amount (unit: thousand yen)
Program for Overseas Travel Support	1	100
Operational Grant for Academic Conferences	1	86
Individual Research Allowance	1,165	406,885
Academic Development Leave	66	55,741

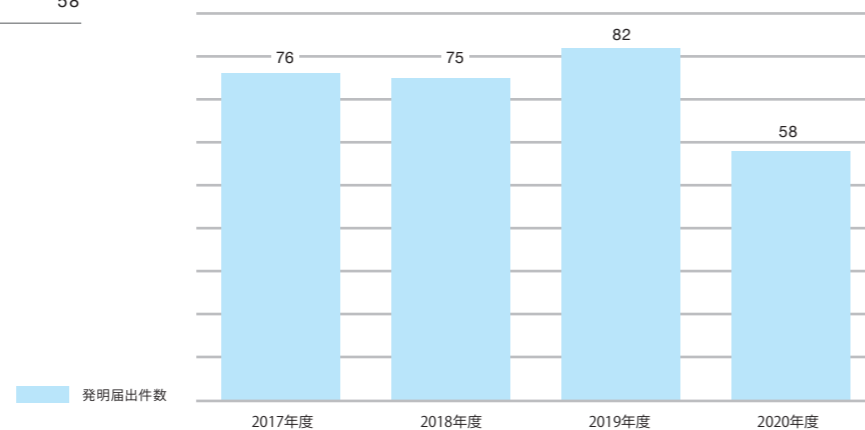
7 No. of Applications / No. of Acceptances / Acceptance Rate of Japan Society for the Promotion of Science (JSPS) Research Fellowship for Young Scientists

	AY2017	AY2018	AY2019	AY2020
No. of Applications	148	131	129	145
No. of Acceptances	22	20	13	27
Acceptance Rate	15%	15%	10%	19%



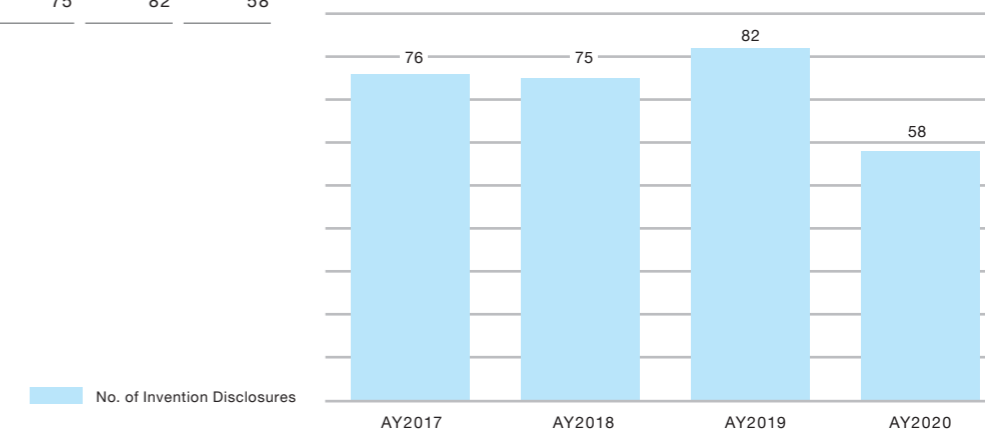
8 発明届出件数

	2017年度	2018年度	2019年度	2020年度
発明届出件数	76	75	82	58



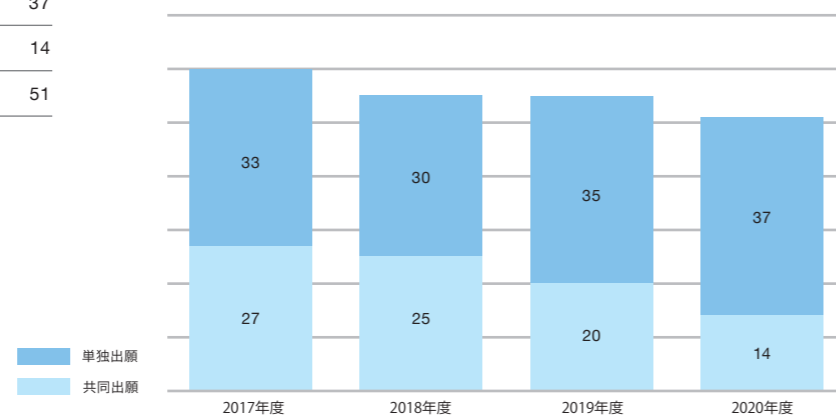
8 No. of Invention Disclosures

	AY2017	AY2018	AY2019	AY2020
No. of Invention Disclosures	76	75	82	58



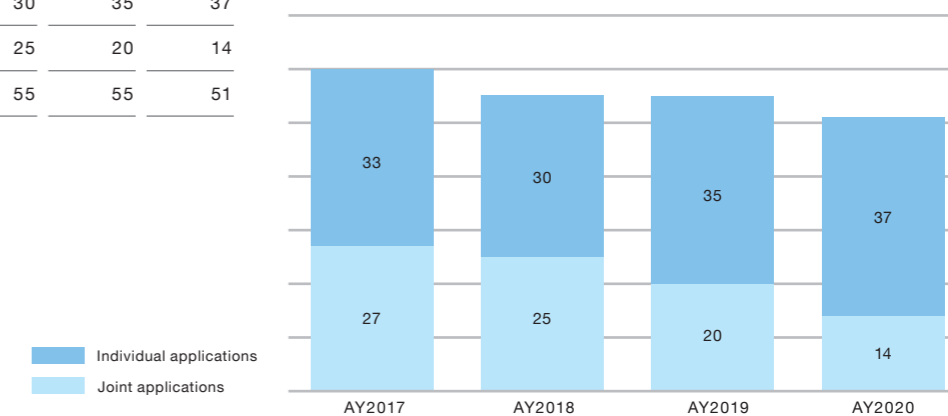
9 国内出願件数

	2017年度	2018年度	2019年度	2020年度
単独出願	33	30	35	37
共同出願	27	25	20	14
合計	60	55	55	51



9 No. of Domestic Patent Applications

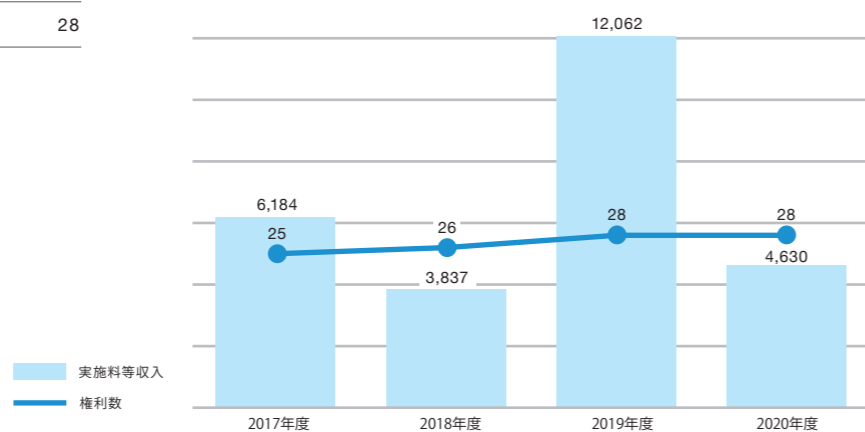
	AY2017	AY2018	AY2019	AY2020
Individual applications	33	30	35	37
Joint applications	27	25	20	14
Total	60	55	55	51



10 実施料等収入および権利数

	2017年度	2018年度	2019年度	2020年度
実施料等収入 (単位：千円)	6,184	3,837	12,062	4,630
権利数	25	26	28	28

特許権、実用新案権、意匠権、商標権、著作権、
その他の知的財産権（育成者権、回路配置利用権等）、
その他（ノウハウ等）、有体物（マテリアル）を含みます。



10 Royalties and Other Income / No. of Rights

	AY2017	AY2018	AY2019	AY2020
Royalties and Other Income (unit: thousand yen)	6,184	3,837	12,062	4,630
No. of Rights	25	26	28	28

Including patent, utility model right, design right, trademarkright, copyright, plant breeder's rights,
right of layout-designs of integrated circuit, know-how and materials.

