

RADIANT

RITSUMEIKAN
UNIVERSITY

立命館大学研究活動報：研究関連データ
Ritsumeikan University Research Activity Report: Research Data

DATA

2021 - 2022

RADIANT

DATA 2021 - 2022

立命館大学 研究部
Division of Research,
Ritsumeikan University

<https://www.ritsumei.ac.jp/research/>



ひかり輝く未来
立命館の研究が世界を照らす
The future is shining brightly
Ritsumeikan research activities
that enlighten the world

1 教員および研究者数 2021年5月1日現在

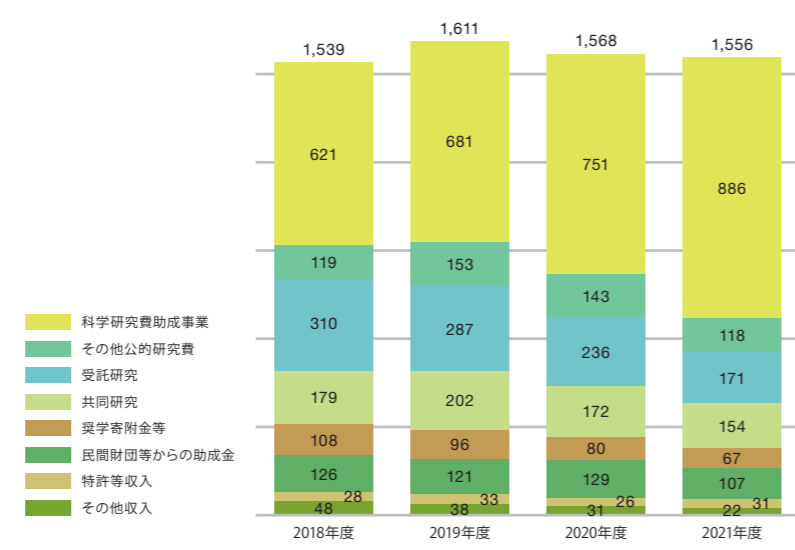
職 位		朱雀キャンパス	衣笠キャンパス	びわこ・くさつキャンパス	大阪いばらきキャンパス	合 計	
専 任	教授	20	249	276	117	662	
	准教授	1	84	86	46	217	
	専任講師	0	4	14	2	20	
	任期制教員(教授)	4	6	7	1	18	
	任期制教員(准教授)	6	10	3	11	30	
	任期制教員(講師)	0	5	27	2	34	
	任期制教員(助教)	0	1	97	4	102	
	特別任用教員(教授)	4	35	29	13	81	
	特命教員(教授)	0	2	6	3	11	
	継続雇用教員(准教授)	0	0	1	0	1	
常勤教員	特別契約教員(教授)	5	6	0	9	20	
	特別契約教員(准教授)	0	2	0	0	2	
	特別招聘教員(教授)	0	1	2	0	3	
	研究教員(教授)	0	1	5	0	6	
	研究教員(准教授)	0	1	11	0	12	
	研究教員(助教)	0	7	15	1	23	
	特別招聘研究教員(教授)	0	4	4	2	10	
	特別招聘研究教員(准教授)	0	3	1	2	6	
	特任助教	0	4	11	6	21	
	初任助教	0	0	3	0	3	
	嘱託講師	0	52	49	20	121	
	非常勤教員	客員教員(教授)	6	11	16	10	43
		客員研究教員(教授)	0	1	22	11	34
		客員研究教員(准教授)	0	0	4	0	4
		客員研究教員(助教)	0	1	2	1	4
招聘研究教員(教授)		0	2	13	2	17	
招聘研究教員(准教授)		0	0	1	0	1	
大学非常勤講師		6	268	158	71	503	
授業担当講師		12	366	204	135	717	
研究職員	専門研究員	0	17	31	8	56	
	研究員	0	2	5	2	9	
	初任研究員	0	4	2	0	6	
	補助研究員	0	2	14	2	18	
	リサーチアシスタント	0	6	84	2	92	
	助手	0	2	8	1	11	
合 計	64	1,159	1,211	484	2,918		

朱雀キャンパス	衣笠キャンパス	びわこ・くさつキャンパス	大阪いばらきキャンパス
法務研究科、公務研究科、教職研究科	法学部、産業社会学部、国際関係学部、文学部、映像学部、先端総合学術研究科、言語教育情報研究科、立命館グローバル・イノベーション研究機構(人文社会科学系)、衣笠総合研究機構、他	経済学部、理工学部、情報理工学部、薬学部、生命科学部、スポーツ健康科学部、食マネジメント学部、立命館グローバル・イノベーション研究機構(自然科学系)、総合科学技術研究機構、他	政策科学部、経営学部、総合心理学部、グローバル教養学部、経営管理研究科、人間科学研究科、テクノロジー・マネジメント研究科、OIC総合研究機構、他

2 学外からの研究費受入状況

2-1 資金別の件数

	2018年度	2019年度	2020年度	2021年度
科学研究費助成事業*1	621	681	751	886
その他公的研究費	119	153	143	118
受託研究	310	287	236	171
共同研究	179	202	172	154
奨学寄附金等	108	96	80	67
民間財団等からの助成金	126	121	129	107
特許等収入*2	28	33	26	31
その他収入*3	48	38	31	22
合計	1,539	1,611	1,568	1,556



*1 特別研究員奨励費、国際共同研究加速基金(国際共同研究強化)を含む。
2021年度分には新型コロナウイルス感染症の影響に伴う補助事業期間延長の特例を含む
*2 実施料、成果有体物、プログラム利用許諾、譲渡等
*3 研究コンソーシアム会費収入、SRセンター外部利用収入

1 No. of Faculty and Research Scholars as of May 1, 2021

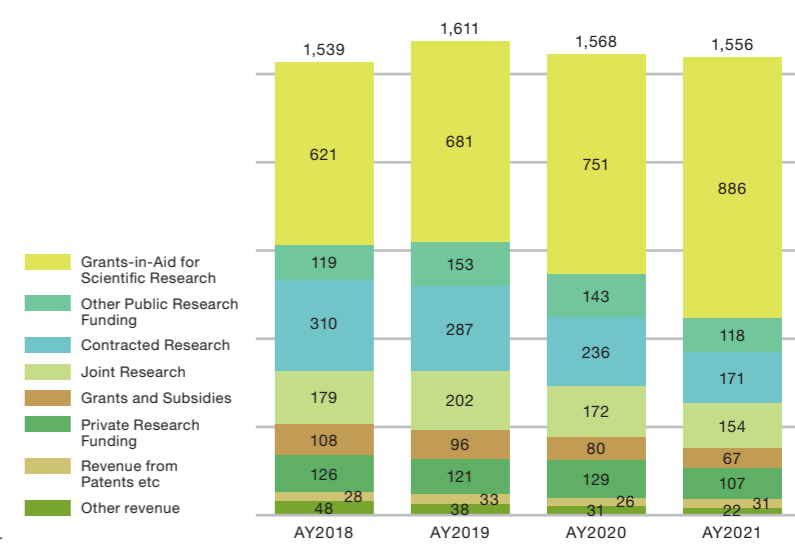
Position		Suzaku Campus	Kinugasa Campus	Biwako-Kusatsu Campus	Osaka Ibaraki Campus	Total	
Sennin	Professor	20	249	276	117	662	
	Associate Professor	1	84	86	46	217	
	Sennin Lecturer	0	4	14	2	20	
	Ninkisei Kyoin (Professor)	4	6	7	1	18	
	Ninkisei Kyoin (Associate Professor)	6	10	3	11	30	
	Ninkisei Kyoin (Lecturer)	0	5	27	2	34	
	Ninkisei Kyoin (Assistant Professor)	0	1	97	4	102	
	Tokubetsu Ninyo Teaching Staff (Professor)	4	35	29	13	81	
	Tokumei Teaching Staff (Professor)	0	2	6	3	11	
	Extended Tenure Teaching Staff (Associate Professor)	0	0	1	0	1	
Full-time Fixed-term Teaching Staff	Tokubetsu Keiyaku Kyoin (Professor)	5	6	0	9	20	
	Tokubetsu Keiyaku Kyoin (Associate Professor)	0	2	0	0	2	
	Tokubetsu Shohei Kyoin (Professor)	0	1	2	0	3	
	Research Professor	0	1	5	0	6	
	Research Associate Professor	0	1	11	0	12	
	Research Assistant Professor	0	7	15	1	23	
	Eminent Research Professor	0	4	4	2	10	
	Eminent Research Associate Professor	0	3	1	2	6	
	Tokunin Assistant Professor	0	4	11	6	21	
	Starting Assistant Professor	0	0	3	0	3	
	Shokutaku Lecturer	0	52	49	20	121	
	Part-time	Visiting Professor	6	11	16	10	43
		Affiliate Research Professor	0	1	22	11	34
		Affiliate Research Associate Professor	0	0	4	0	4
		Affiliate Research Assistant Professor	0	1	2	1	4
Visiting Research Professor		0	2	13	2	17	
Visiting Research Associate Professor		0	0	1	0	1	
Part-time Lecturer (Hijokinkoshi)		6	268	158	71	503	
Part-time Lecturer (Jugyotantokoshi)		12	366	204	135	717	
Senior Researcher		0	17	31	8	56	
Researcher		0	2	5	2	9	
Research Scholar	Starting Researcher	0	4	2	0	6	
	Assistant Researcher	0	2	14	2	18	
	Research Assistant	0	6	84	2	92	
	Assistant	0	2	8	1	11	
	Total	64	1,159	1,211	484	2,918	

Suzaku Campus	Kinugasa Campus	Biwako-Kusatsu Campus	Osaka Ibaraki Campus
School of Law, Graduate School of Public Policy, Graduate School of Professional Teacher Education	College of Law, College of Social Sciences, College of International Relations, College of Letters, College of Image Arts and Sciences, Graduate School of Core Ethics and Frontier Sciences, Graduate School of Language Education and Information Science, Ritsumeikan Global Innovation Research Organization (Humanities and Social Sciences), Kinugasa Research Organization, and others	College of Economics, College of Science and Engineering, College of Information Science and Engineering, College of Pharmaceutical Sciences, College of Life Sciences, College of Sport and Health Science, College of Gastronomy Management, Ritsumeikan Global Innovation Research Organization (Natural Sciences), Research Organization of Science and Technology, and others	College of Policy Science, College of Business Administration, College of Comprehensive Psychology, College of Global Liberal Arts, Graduate School of Management, Graduate School of Human Science, Graduate School of Technology Management, Research Organization of Open Innovation and Collaboration, and others

2 External Research Funding

2-1 No. of Projects by Funding Source

	AY2018	AY2019	AY2020	AY2021
Grants-in-Aid for Scientific Research*1	621	681	751	886
Other Public Research Funding	119	153	143	118
Contracted Research	310	287	236	171
Joint Research	179	202	172	154
Grants and Subsidies	108	96	80	67
Private Research Funding	126	121	129	107
Revenue from Patents etc.*2	28	33	26	31
Other revenue*3	48	38	31	22
Total	1,539	1,611	1,568	1,556

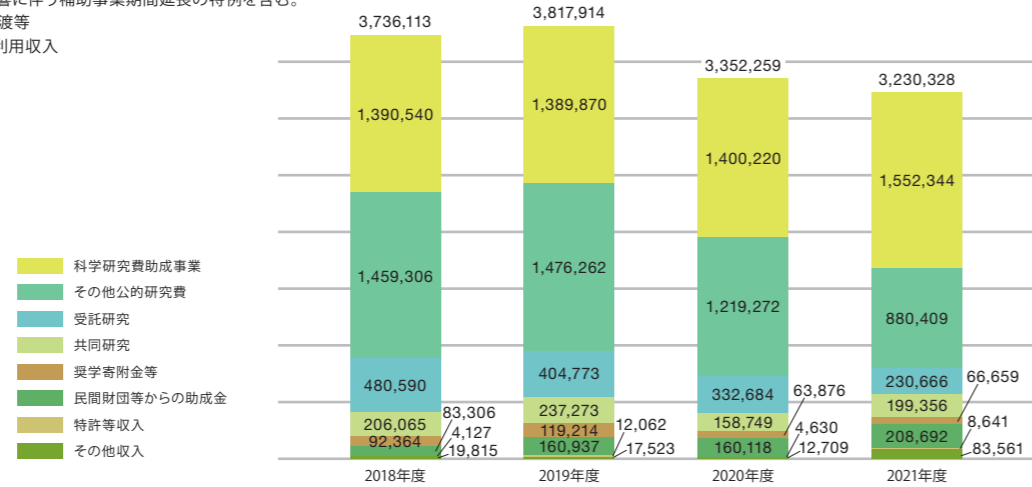


*1 Including Grant-in-Aid for JSPS Research Fellow and Fund for the Promotion of Joint International Research (Fostering Joint International Research)
The number of grants for AY2021 includes exceptions for the extension of the subsidy project period due to the impact of the COVID-19 pandemic.
*2 Royalties, materials, program license, and transfer, etc.
*3 Annual fee income of research consortiums and income from outside use of SR Center

2-2 資金別の金額

	2018年度	2019年度	2020年度	2021年度
科学研究費助成事業*1	1,390,540	1,389,870	1,400,220	1,552,344
その他公的研究費	1,459,306	1,476,262	1,219,272	880,409
受託研究	480,590	404,773	332,684	230,666
共同研究	206,065	237,273	158,749	199,356
奨学寄附金等	92,364	119,214	63,876	66,659
民間財団等からの助成金	83,306	160,937	160,118	208,692
特許等収入*2	4,127	12,062	4,630	8,641
その他収入*3	19,815	17,523	12,709	83,561
合計	3,736,113	3,817,914	3,352,259	3,230,328

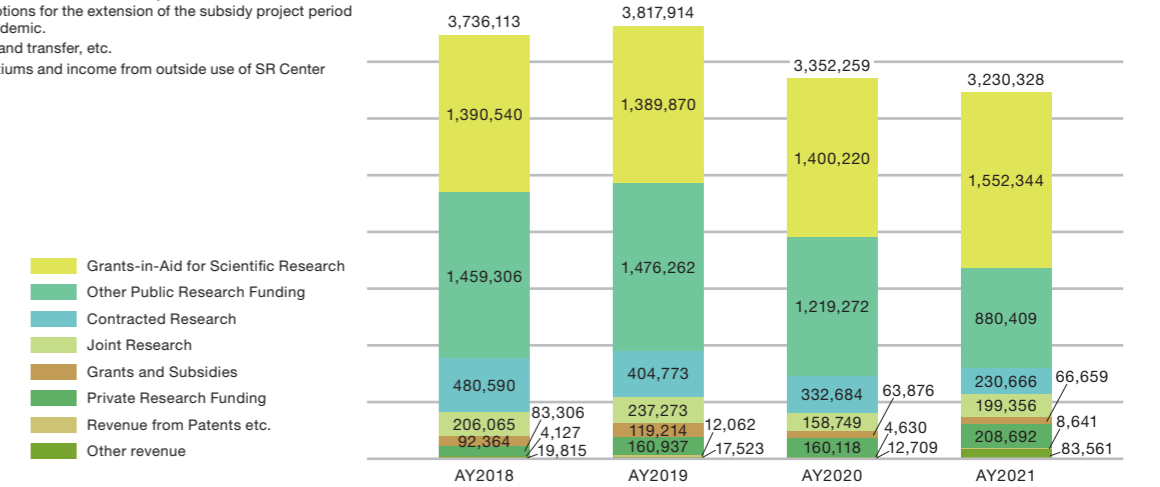
*1 特別研究員奨励費、国際共同研究加速基金(国際共同研究強化)を含む。
2021年度分には新型コロナウイルス感染症の影響に伴う補助事業期間延長の特例を含む。
*2 実施料、成果有体物、プログラム利用許諾、譲渡等
*3 研究コンソーシアム会費収入、SRセンター外部利用収入



2-2 Monetary Amount by Funding Source

	AY2018	AY2019	AY2020	AY2021
Grants-in-Aid for Scientific Research*1	1,390,540	1,389,870	1,400,220	1,552,344
Other Public Research Funding	1,459,306	1,476,262	1,219,272	880,409
Contracted Research	480,590	404,773	332,684	230,666
Joint Research	206,065	237,273	158,749	199,356
Grants and Subsidies	92,364	119,214	63,876	66,659
Private Research Funding	83,306	160,937	160,118	208,692
Revenue from Patents etc.*2	4,127	12,062	4,630	8,641
Other revenue*3	19,815	17,523	12,709	83,561
Total	3,736,113	3,817,914	3,352,259	3,230,328

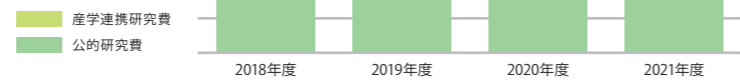
*1 Including Grant-in-Aid for JSPS Research Fellow and Fund for the Promotion of Joint International Research (Fostering Joint International Research)
The amount for AY2021 includes exceptions for the extension of the subsidy project period due to the impact of the COVID-19 pandemic.
*2 Royalties, materials, program license, and transfer, etc.
*3 Annual fee income of research consortiums and income from outside use of SR Center



2-3 資金別の件数(産学連携研究費/公的研究費)

	2018年度	2019年度	2020年度	2021年度
産学連携研究費	799	777	674	552
公的研究費	740	834	894	1,004
合計	1,539	1,611	1,568	1,556


産学連携研究費=受託研究、共同研究、奨学寄附金等、民間財団等からの助成金、特許等収入、その他収入
公的研究費=科学研究費助成事業、その他公的研究費(国・独立行政法人からの補助金・受託研究・共同研究等)



2-3 No. of Projects by Funding Source (research funding for industry-academia cooperation/public research funding)

	AY2018	AY2019	AY2020	AY2021
Research Funding for Industry-Academia Cooperation	799	777	674	552
Public Research Funding	740	834	894	1,004
Total	1,539	1,611	1,568	1,556

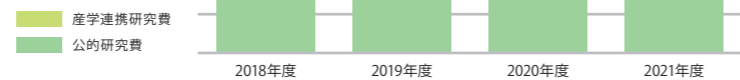
Research funding for industry-academia cooperation=contracted research, joint research, grants and subsidies, private research funding, revenue from patents etc., and other revenue
Public research funding=Grants-in-Aid for Scientific Research, other public research funding (government subsidies, contracted research, joint research, etc.)



2-4 資金別の金額(産学連携研究費/公的研究費)

	2018年度	2019年度	2020年度	2021年度
産学連携研究費	886,267	951,782	732,766	797,575
公的研究費	2,849,846	2,866,132	2,619,492	2,432,753
合計	3,736,113	3,817,914	3,352,259	3,230,328


産学連携研究費=受託研究、共同研究、奨学寄附金等、民間財団等からの助成金、特許等収入、その他収入
公的研究費=科学研究費助成事業、その他公的研究費(国・独立行政法人からの補助金・受託研究・共同研究等)



2-4 Monetary Amount by Funding Source (research funding for industry-academia cooperation/public research funding)

	AY2018	AY2019	AY2020	AY2021
Research Funding for Industry-Academia Cooperation	886,267	951,782	732,766	797,575
Public Research Funding	2,849,846	2,866,132	2,619,492	2,432,753
Total	3,736,113	3,817,914	3,352,259	3,230,328

Research funding for industry-academia cooperation=contracted research, joint research, grants and subsidies, private research funding, revenue from patents etc., and other revenue
Public research funding=Grants-in-Aid for Scientific Research, other public research funding (government subsidies, contracted research, joint research, etc.)

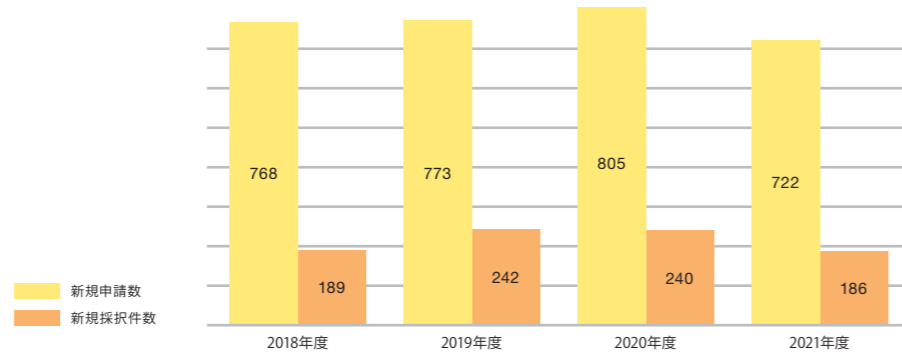


3 科学研究費助成事業の採択結果経年比較

3-1 全体状況推移

	2018年度	2019年度	2020年度	2021年度	
新規申請数	768	773	805	722	
A. 新規採択	189	242	240	186	
	金額 (単位: 千円)	596,180	533,000	462,410	480,610
B. 継続分	373	388	450	494	
	金額 (単位: 千円)	745,290	793,910	879,580	844,176
合計 (A+B)	562	630	690	680	
	金額 (単位: 千円)	1,341,470	1,326,910	1,341,990	1,324,786
全国ランキング	件数順位	25(4)	23(4)	21(3)	23(4)
	金額順位	24(3)	23(3)	23(3)	24(3)

*文部科学省の配分結果発表に基づく各数値
*全国ランキングの()内の数値は、私立大学の順位



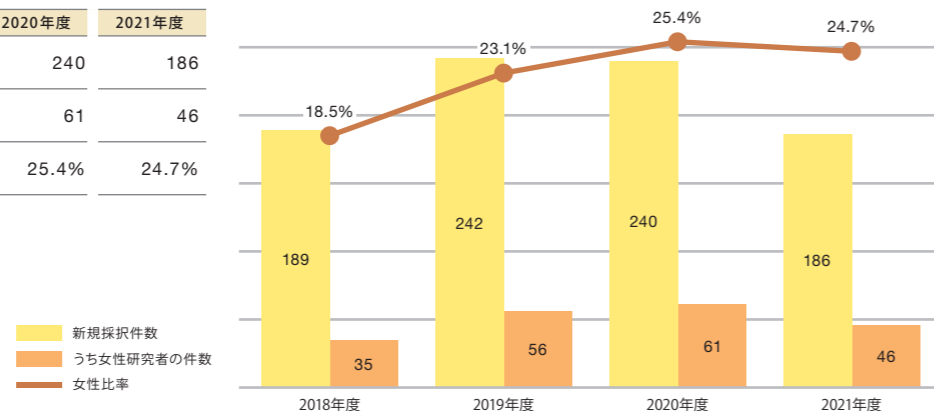
3-2 研究種目別の新規採択状況

	2018年度	2019年度	2020年度	2021年度
特別推進研究	0	0	0	0
新学術領域研究	5	6	7	1
基盤研究 (S)	1	0	0	0
基盤研究 (A)	5	3	3	7
基盤研究 (B)	18	26	19	23
基盤研究 (C)	95	106	124	87
挑戦的研究 (開拓)	1	0	0	1
挑戦的研究 (萌芽)	13	11	13	11
若手研究 *1	42	65	58	41
研究活動スタート支援	9	22	12	12
国際共同研究強化 (B) *2	0	3	2	1
学術変革領域研究 (A) *3	-	-	2	1
学術変革領域研究 (B) *3	-	-	0	1
合計	189	242	240	186

*1 2018年度に若手研究(B)が種目見直し
*2 2018年度に基盤研究(A・B) [海外学術調査]の後継種目として公募開始
*3 2020年度に新学術領域研究の見直しにより公募開始

3-3 女性研究者の新規採択状況

	2018年度	2019年度	2020年度	2021年度
新規採択件数	189	242	240	186
うち女性研究者の件数	35	56	61	46
女性比率	18.5%	23.1%	25.4%	24.7%

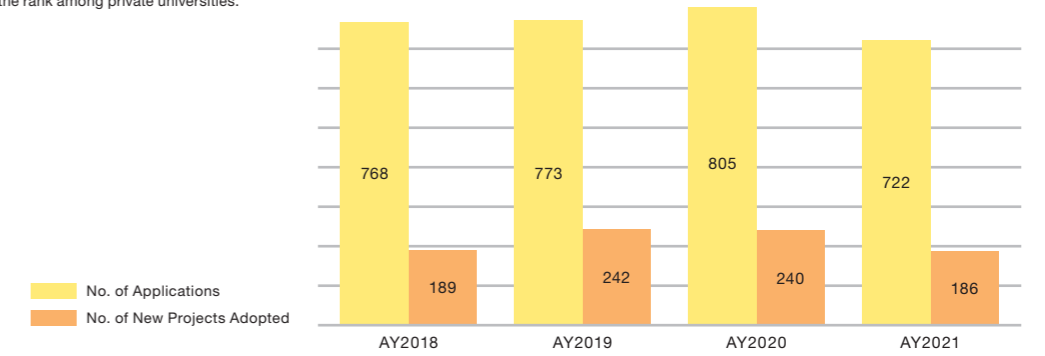


3 Year-on-year Comparison of the No. of Projects Selected for Grants-in-Aid for Scientific Research

3-1 Overall Trends

	AY2018	AY2019	AY2020	AY2021	
No. of Applications	768	773	805	722	
A. Grant awarded (for new projects)	189	242	240	186	
	Amount (unit: thousand yen)	596,180	533,000	462,410	480,610
B. Grant awarded (for continuing projects)	373	388	450	494	
	Amount (unit: thousand yen)	745,290	793,910	879,580	844,176
Total (A+B)	562	630	690	680	
	Amount (unit: thousand yen)	1,341,470	1,326,910	1,341,990	1,324,786
National Ranking	No. of Projects	25(4)	23(4)	21(3)	23(4)
	Amount	24(3)	23(3)	23(3)	24(3)

Created from the funding results published by the Ministry of Education, Culture, Sports, Science and Technology.
The figures in parentheses for National Ranking indicate the rank among private universities.



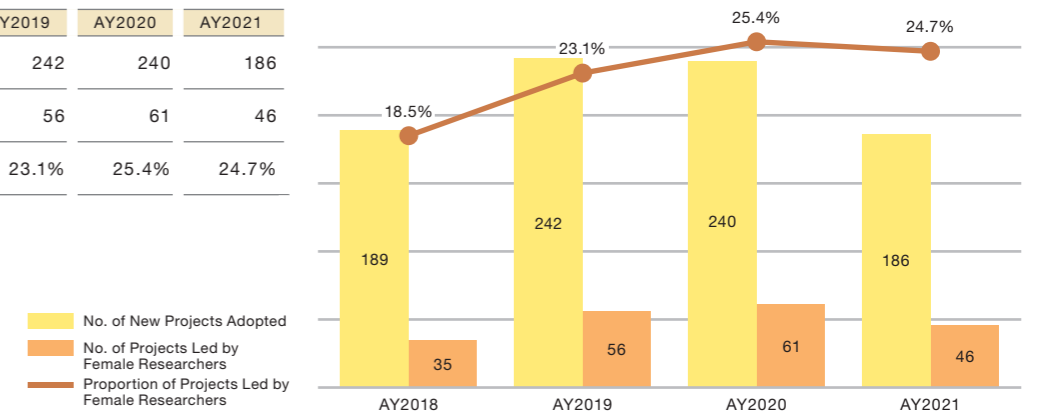
3-2 No. of New Projects Adopted by Research Category

	AY2018	AY2019	AY2020	AY2021
Specially Promoted Research	0	0	0	0
Scientific Research on Innovative Areas	5	6	7	1
Scientific Research (S)	1	0	0	0
Scientific Research (A)	5	3	3	7
Scientific Research (B)	18	26	19	23
Scientific Research (C)	95	106	124	87
Challenging Research (Pioneering)	1	0	0	1
Challenging Research (Exploratory)	13	11	13	11
Early-Career Scientists *1	42	65	58	41
Research Activity start-up	9	22	12	12
Fostering Joint International Research (B) *2	0	3	2	1
Grant-in-Aid for Transformative Research Areas (A) *3	-	-	2	1
Grant-in-Aid for Transformative Research Areas (B) *3	-	-	0	1
Total	189	242	240	186

*1 The category for Grant-in-Aid for Young Scientists (B) was reviewed in AY2018
*2 The category started to call for application in AY2018 as a replacement for Grant-in-Aid for Scientific Research (A/B) (Overseas Academic Research)
*3 The category started to call for application in AY2020 due to a revision of Scientific Research on Innovative Areas.

3-3 No. and Proportion of Projects Led by Female Researchers

	AY2018	AY2019	AY2020	AY2021
No. of New Projects Adopted	189	242	240	186
No. of Projects Led by Female Researchers	35	56	61	46
Proportion of Projects Led by Female Researchers (%)	18.5%	23.1%	25.4%	24.7%



4 2021年度研究高度化推進制度(基盤研究)の採択件数・採択率・採択金額

	申請件数	採択件数	採択率	採択金額(単位:千円)
研究推進プログラム(科研費獲得推進型)	351	351	100.0%	106,792
専門研究員プログラム(新規)	49	12	24.5%	47,520
専門研究員プログラム(継続)	15	15	100.0%	59,400
学術図書出版推進プログラム	20	15	75.0%	14,629
ハイ・インパクトジャーナル投稿支援制度	41	40	97.6%	5,537

5 2021年度研究高度化推進制度(拠点形成)の採択件数・採択金額

	採択件数	採択金額(単位:千円)
研究所重点研究プログラム	37	55,000
第4期拠点形成型R-GIRO*研究プログラム	11	278,000
アジア・日本研究推進プログラム	6	33,000

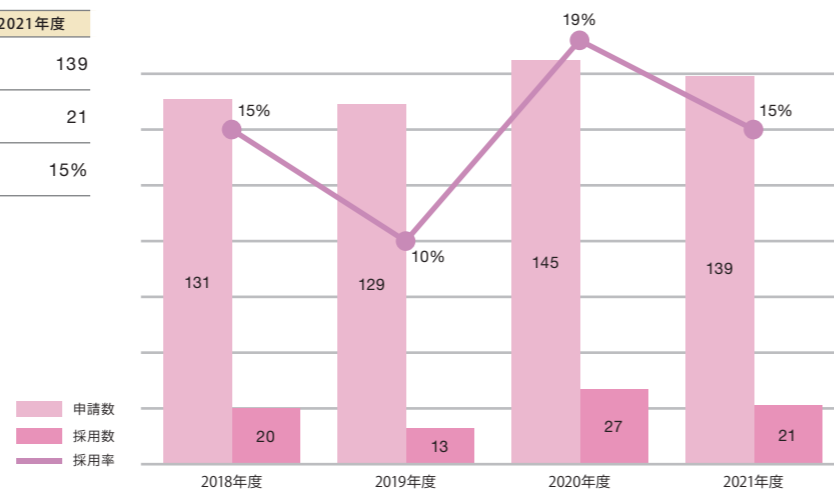
*R-GIRO:立命館グローバル・イノベーション研究機構

6 2021年度その他学内研究助成の支給件数・支給金額

	支給件数	支給金額(単位:千円)
研究者海外渡航支援制度	0	0
学会開催補助(補助金)	1	26
個人研究費	1,132	399,299
学外研究費	58	91,300

7 日本学術振興会(JSPS)特別研究員の申請・採用数および採用率

	2018年度	2019年度	2020年度	2021年度
申請数	131	129	145	139
採用数	20	13	27	21
採用率	15%	10%	19%	15%



4 No. of Applications/No. of Acceptances/Acceptance Rate/Amount of AY2021 Advanced Research Programs at Ritsumeikan University (Basic Research)

	No. of Applications	No. of Acceptances	Acceptance Rate	Amount (unit: thousand yen)
Program for Application of the Grants-in-Aid for Scientific Research (KAKENHI acquisition promotion)	351	351	100.0%	106,792
Program for Post Doctoral Fellowship (for new projects)	49	12	24.5%	47,520
Program for Post Doctoral Fellowship (for continuing projects)	15	15	100.0%	59,400
Program for the Promotion of Academic Publications	20	15	75.0%	14,629
Program to Support the Submission to High-Impact Journals	41	40	97.6%	5,537

5 No. of Acceptances/Amount of AY2021 Advanced Research Programs at Ritsumeikan University (Research Hubs)

	No. of Acceptances	Amount (unit: thousand yen)
Program for Research Institute Mission	37	55,000
Program for the Fourth-Phase R-GIRO* Research	11	278,000
Program for Asia-Japan Research Development	6	33,000

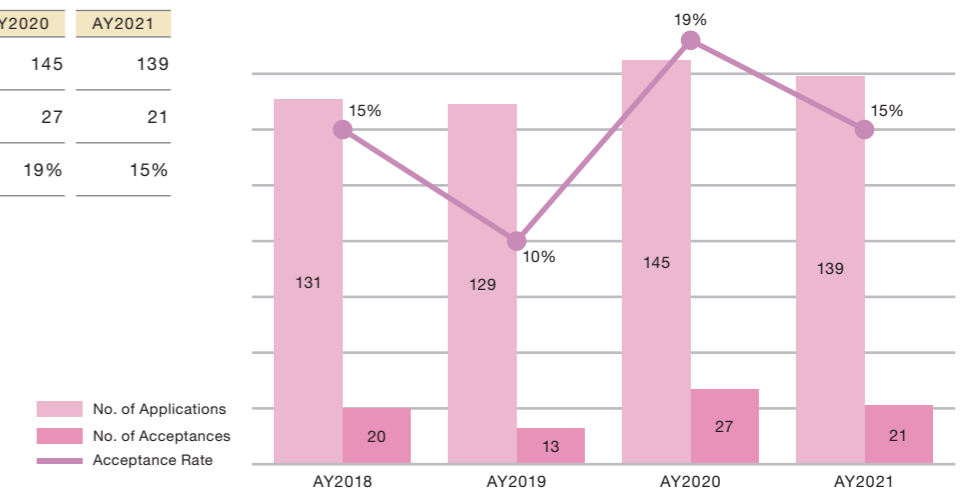
*R-GIRO:Ritsumeikan Global Innovation Research Organization

6 Other internal research grants in AY2021

	No. of grants	Amount (unit: thousand yen)
Program for Overseas Travel Support	0	0
Operational Grant for Academic Conferences	1	26
Individual Research Allowances	1,132	399,299
Allowances for Sabbatical Leave Program	58	91,300

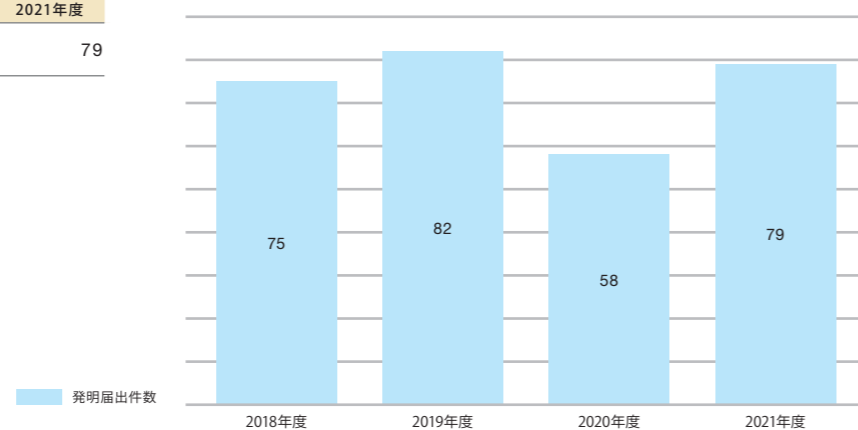
7 No. of Applications/No. of Acceptances/Acceptance Rate of Japan Society for the Promotion of Science (JSPS) Research Fellowship for Young Scientists

	AY2018	AY2019	AY2020	AY2021
No. of Applications	131	129	145	139
No. of Acceptances	20	13	27	21
Acceptance Rate	15%	10%	19%	15%



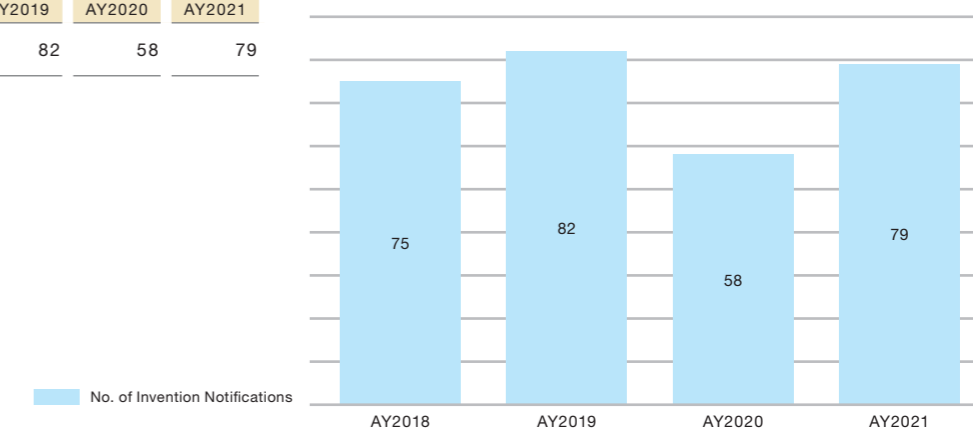
8 発明届出件数

	2018年度	2019年度	2020年度	2021年度
発明届出件数	75	82	58	79



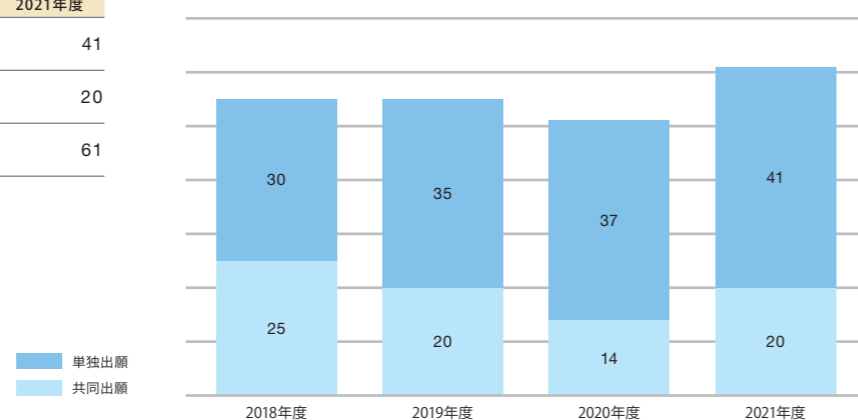
8 No. of Invention Notifications

	AY2018	AY2019	AY2020	AY2021
No. of Invention Notifications	75	82	58	79



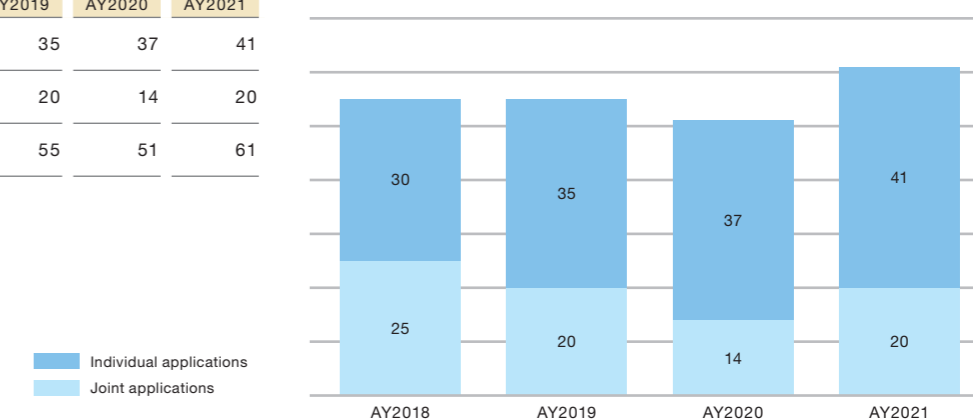
9 国内出願件数

	2018年度	2019年度	2020年度	2021年度
単独出願	30	35	37	41
共同出願	25	20	14	20
合計	55	55	51	61



9 No. of Domestic Patent Applications

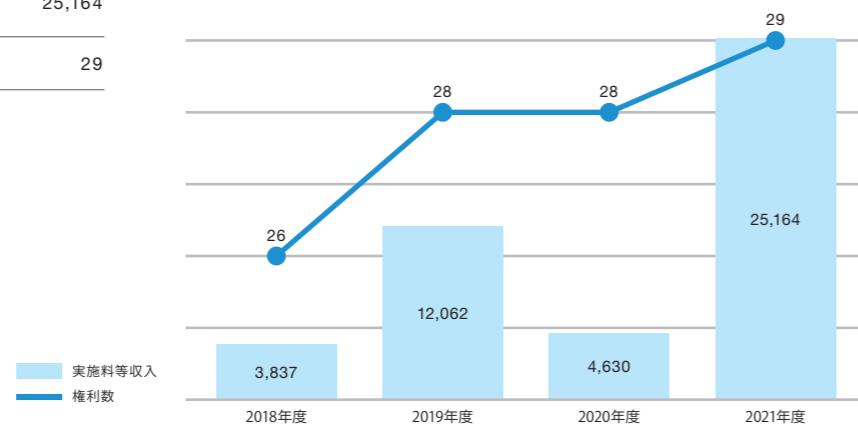
	AY2018	AY2019	AY2020	AY2021
Individual applications	30	35	37	41
Joint applications	25	20	14	20
Total	55	55	51	61



10 実施料等収入および権利数

	2018年度	2019年度	2020年度	2021年度
実施料等収入 (単位：千円)	3,837	12,062	4,630	25,164
権利数	26	28	28	29

特許権、実用新案権、意匠権、商標権、著作権、
その他知的財産権(育成者権、回路配置利用権等)、
その他(ノウハウ等)、有体物(マテリアル)を含みます。



10 Royalties and Other Income/No. of Rights

	AY2018	AY2019	AY2020	AY2021
Royalties and Other Income (unit: thousand yen)	3,837	12,062	4,630	25,164
No. of Rights	26	28	28	29

Including patents, utility model rights, design rights, trademark rights, copyrights,
plant breeder's rights, rights of layout-designs of integrated circuit, know-how, and materials.

