

新型コロナウイルスに関わる 対面授業配慮申請手続き手順

学び支援サイトに掲載されているURLをクリック



自身のRAINBOWメールアドレス・パスワードを入力してログイン

RAINBOW
メールアドレス
入力

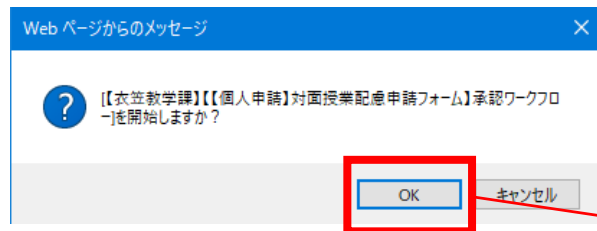
RAINBOW
メールアドレスとパス
ワードを入力してサイン
イン



この画面が表示された場合は「新規登録」をクリック
(2回目以降の申請も「新規登録」をクリック)

以下の画面が表示されます。①所属キャンパス、②申請する理由、
を選択し、ページ下部の「申請」をクリックしてください。

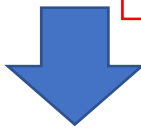




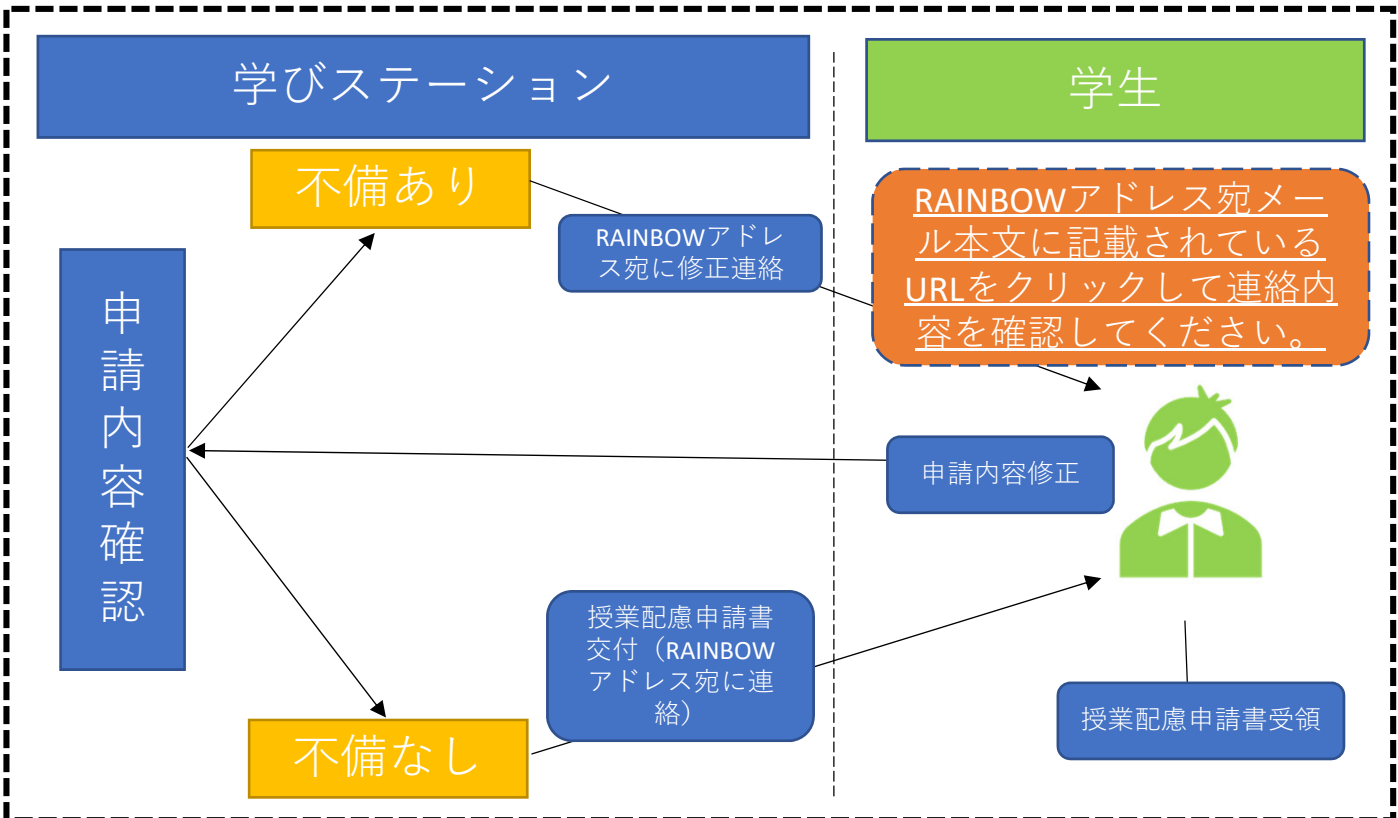
「OK」を
クリック



申請完了後、この文言が表示されます（表示までに30秒程度時間がかかります）



申請後の連絡は全てRAINBOWアドレス宛に行います



RAINBOWメールアドレス宛に届くメールからリンク先を開き、授業配慮申請書を受け取ってください。



対面授業配慮申請 Application for Special Considerations for Face-to-Face Class

ステータス Status	承認済
■経路1 記入欄	
申請日 Application Date	2022/09/09
申請者所属 College・Graduate School	
申請者 Name	
メールアドレス E-mail	
学生証番号 Student ID No.	
キャンパスコード Campus	02
回生 Year	3
申請区分 Campus	所属キャン/スを選択してください。Please select your home campus. 02
申請する理由 Reason for Application	BKC (対面授業配慮) ①基礎疾患や持病がある等、感染した場合に重症化するリスクの高い学生 The student at high risk of severe illness if infected such as having a pre-existing condition or chronic disease ②の場合 In case of ② ③の場合の予定日 In case of ③, the date (tentative) when you will be able to travel to Japan
■経路2 記入欄	
添付ファイル Attachment	<div style="border: 1px solid red; padding: 2px;"> 全てのファイルをダウンロード 10287654321対面授業配慮申請書2022_09_09.pdf (408KB) </div>
所見 Comments	

「所見」欄も必ず確認してください。特に授業配慮申請書の添付がない場合は、「所見」欄に記載の指示事項にしたがってください。

授業配慮申請書は、manaba + Rの申請する科目のコース内「個別指導コレクション」機能を通じて提出してください。
(教員から指示があった場合は指示にしたがってください。)

個別指導コレクション一覧

並び: 更新日時 コメント数 作成日時

コレクション名	コメント数	更新日時
公欠に伴う代替措置について	0	2016-05-24 11:51
追試について	1	2016-05-24 11:48
授業に関する質問	0	2016-05-24 11:42

> コーストップに戻る



コレクション追加

コレクションタイトル

コレクションの説明

リッチテキスト HTMLの編集

添付

追加 キャンセル

コレクションタイトルの例：
対面授業配慮申請書の提出

授業配慮内容に関わる連絡事項や
質問事項を入力

交付された「対面授業配慮
申請書」を添付

コレクションを追加します。よろしいですか。

リマインダを送信して追加

リマインダなしで追加

キャンセル



英語
2013 前期

個別指導(コレクション)

提出記録

更新順 スレッド作成

未読の個別指導コレクションやコメントがある場合、マイページのコース上に、未読アイコン（）が表示されます。また、コーストップの「個別指導(コレクション)」の項目が赤く表示されます。