

新型コロナウイルスに関わる授業配慮申請 (学生本人の感染／濃厚接触／感染疑い) 手続き手順

学び支援サイトに掲載されているURLをクリック



自身のRAINBOWメールアドレス・パスワードを入力してログイン

RAINBOW
メールアドレス
入力

RAINBOW
メーアド
レスとパス
ワードを入
力してサイ
ンイン



この画面が表示された場合は「新規登録」をクリック（2回目以降の申請も「新規登録」をクリック）

以下の画面が表示されます。①所属キャンパス、療養／自宅待機に伴う授業欠席期間の②開始日、③終了日、④申請事由、⑤体調不良の発生時期、⑥発熱時の体温、⑦症状、の各項目を選択／入力し、ページ上部の「申請」をクリックしてください。

① 所属キャンパス (Campus)

② 開始日 (Start Date)

③ 終了日 (End Date)

④ 申請事由 (Reason for Application)

⑤ 体調不良の発生時期 (Date of onset)

⑥ 発熱時の体温 (Your body temperature at the time of fever)

⑦ 症状 (Details of physical condition)

(※) 選択項目についての説明

選択項目	説明
療養／自宅待機に伴う授業欠席期間の②開始日、③終了日	<p>感染または濃厚接触 保健センターへの報告期間と同じ期間を入力してください。異なる期間が入力されていた場合は、保健センターへの報告期間にて、授業配慮申請書を発行します。</p> <p>体調不良 終了日が申請日までの期間（申請日を含む）に限り、授業配慮申請書の発行対象とします。</p>
⑤体調不良の発生時期 ⑥発熱時の体温 ⑦症状	<p>感染、濃厚接触で症状がない場合は、次のとおり入力してください。</p> <p>体調不良の発生時期：なし 発熱時の体温：感染、濃厚接触時の体温 症状：症状なし</p>



sdb.ritsumeai.ac.jp の内容

【【衣笠教学課】【【個人申請】授業配慮申請フォーム】承認ワークフロー】を開始しますか？

OK キャンセル

「OK」をクリック



【個人申請】授業配慮申請フォーム

登録文書閲覧/Browse registered documents

一覧/List 編集/Edit 再利用/Reuse 更新履歴/Update history

文書タイトル 授業配慮申請

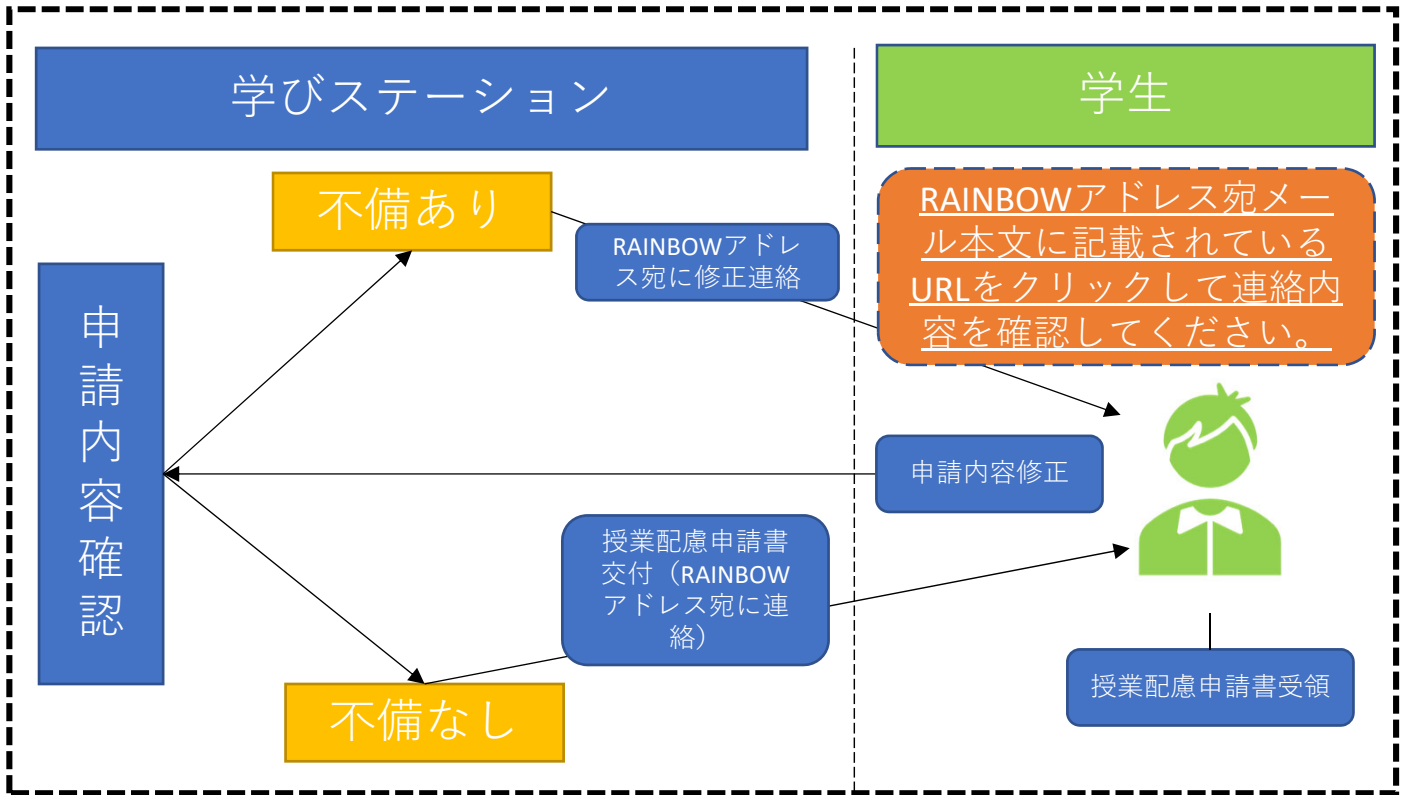
文書番号 8 更新 17:38

【【衣笠教学課】 【【個人申請】 授業配慮申請フォーム】承認ワークフロー】が開始されました。

申請完了後、この文言が表示されます（表示までに30秒程度時間がかかります）



申請後の連絡は全てRAINBOWアドレス宛に行います



RAINBOWメールアドレス宛に届くメールからリンク先を開き、授業配慮申請書を受け取ってください。



授業配慮申請 Application Form for Special Considerations for Class

ステータス Status	承認済
※印: 必須欄	
申請日 Application Date	2022/09/09
申請者所属 College・Graduate School	
申請者 Name	
メールアドレス E-mail	
学生証番号 Student ID No.	02
キャンパスコード Campus	02
学年 Year	3
申請区分 Campus	所属キャンパスを選択してください。 Please select your home campus. 01.
療養/自宅待機に伴う授業欠席期間 Period of absence	開始日 Start Date 2022/09/09 終了日 End Date 2022/09/09 「病状」(濃厚接触) の場合は、保健センターへ相談し欠席理由と開始日を入力してください。 In case of infection or close contact, please enter the same period of absence as reported to the medical service center. 「体調不良の発症期」の発症期は、申請日(開始日)に限り、申請書の発行日となります。 In case of poor physical condition, the issuance of application form is acceptable for the period of absence which the end date is the date of application.
申請事由 Reason for Application	居住地の自治体が発するガイドラインもしくは本学からの案内により濃厚接触に該当するもの Because it corresponds to close contact according to the guidelines shown by the local government in the area of residence or instructions from the University.
体調不良の概要 Overview of poor physical condition	体調不良の発症時期 Date of onset: 9/9日 発熱時の体温 Your body temperature at the time of fever: 37℃ 症状 Details of physical condition: 発熱 【発熱】(濃厚接触) の場合は、保健センターへ相談し、次のとおり入力してください。 【発熱時の体温】 発熱、感染発熱時の体温 【発熱】 In case of infection or close contact with no symptoms, please enter as follows. -Date of onset: None -Your body temperature at the time of fever: Body temperature at the time of infection/close contact -Details of physical condition: None
※印: 必須欄	
添付ファイル Attachment	0 全てのファイルをダウンロード 01 2028754521授業配慮申請書2022_09_09.pdf(479KB) 日 09
所見 Comments	

「所見」欄も必ず確認してください。特に授業配慮申請書の添付がない場合は、「所見」欄に記載の指示事項にしたがってください。

授業配慮申請書は、manaba + Rの申請する科目のコース内「個別指導コレクション」機能を通じて提出してください。
(教員から指示があった場合は指示にしたがってください。)

このコースでは、個別指導コレクションを利用して、担当教員に質問や相談をすることができます（他の履修生は閲覧できません）。
[> 個別指導コレクションを作成する](#) [> 個別指導コレクション一覧](#)

コースカレンダー **個別指導(コレクション)** [提出記録](#)

コースニュース
ニュースはありません。

スレッド (更新順) [スレッド作成](#)
スレッドはありません。
[> スレッド一覧](#)



個別指導コレクション一覧 [コレクション追加](#)

並び: 更新日時 コメント数 作成日時

コレクション名	コメント数	更新日時
公欠に伴う代替措置について	0	2016-05-24 11:51
追試について	1	2016-05-24 11:48
授業に関する質問	0	2016-05-24 11:42

[> コーストップに戻る](#)



コレクション追加

コレクションタイトル

コレクションの説明

リッチテキスト HTMLの編集

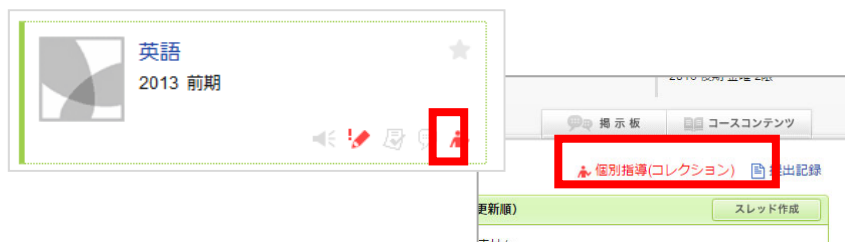
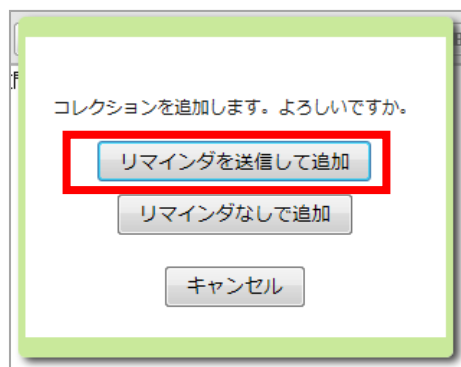
添付 H1 H2 H3 PRE **R** **B** **I** **U** **S** **A** **X** **X**


追加 キャンセル

コレクションタイトルの例：
コロナ罹患授業配慮申請書の提出

授業配慮内容に関する連絡事項や
質問事項を入力

交付された「授業配慮
申請書」を添付



未読の個別指導コレクションやコメントがある場合、マイページのコース上に、未読アイコン（）が表示されます。また、コーストップの「個別指導(コレクション)」の項目が赤く表示されます。