# Student Success Program（SSP）

## SSPってなに？

SSPは、学生が主体的に支援プログラムに参加することによって、以下の力を涵養し、自立した学び手として成長することを目標としています。

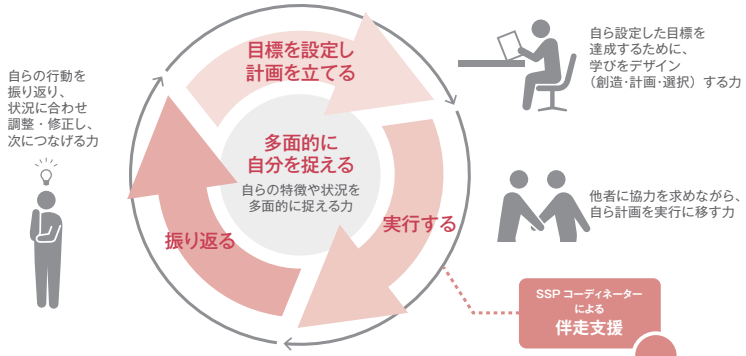


SSP コーディネーターは上記の力を身につけるために、学生一人ひとりの目標に基づいて手法やアイディアを提供し、伴走支援を行います。

## SSPの支援プログラム

SSPではセミナー開催、小集団支援や個別支援のプログラムを展開しています。ひとり一人の状況やニーズに合わせて自由に活用していただけます。

| | | |
|---|---|---|
| SSPセミナー | ・情報収集と整理<br>・ToDoリストの作り方<br>・タイムマネジメント<br>・ノートの取り方<br>・レポートの書き方など | 各キャンパスで開催<br>SSPのHPでも動画配信しています |
| ピア・サポーターによる相談アワー・企画 | 対面やオンラインで、学生同士で学びあう企画を実施しています | |
| SSPコーディネーターによる個別相談 | SSPコーディネーターが学習習慣のアセスメント・自立や成長のためのアドバイスを行います | |

もっと詳しく知りたい方、お問い合わせは学生オフィス・SSP支援コーディネーターへ

**Step 1**
SSPコーディネーターに相談の予約をしましょう。直接来室、メール、SSPのHPにある申込フォームから予約ができます。

**Step 2**
各キャンパスのSSPコーディネーターと話し合いながら、自身の得意なこと、不得意なこと、工夫やスキルを身につければ解決できることなどを発見していきます。

**Step 3**
課題解決に必要な支援、また学内リソースを紹介するなどのコーディネートを行います。

Student Success Program（SSP）学生オフィス　開講期間中：月～金　9:30～17:00　※学生オフィスの開室時間に準じます

［衣笠］研心館２階　TEL. 075-465-8174
［BKC］セントラルアーク１階　TEL. 077-561-3951
［OIC］A棟（AS事務室内）　TEL. 072-665-2130

E-mail ssp1@st.ritsumei.ac.jp
URL https://www.ritsumei.ac.jp/ssp/howto/

個別相談の申込やSSPの使い方はこちら



## SSPの支援ツールを使ってみよう

3つの支援ツールで、可視化・整理・明確化を行えます。
まずは学修計画シートで半年間の授業の見通しを可視化します。次に学生生活の中でやるべきこと・したいことをToDoリスト化し整理します。そしてToDoを確実に実行するために、タイムスケジュール確認シートで予定を明確化します。3点セットで活用することで、手順を追いながら具体的な行動へとつなげることできます。

### 学修計画シート　半年間の授業の見通しを立てる

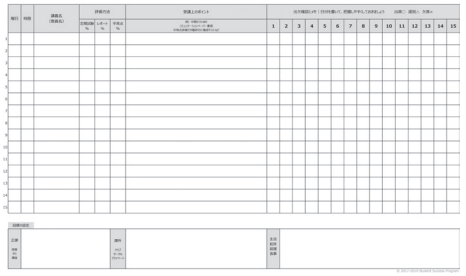

半年間の見通しを立てるために、受講している授業の情報を収集し整理するツールです。
具体的には「評価方法」「到達目標」「重要ポイント」「課題やレポート試験」「出席状況」などの情報を整理します。授業の情報収集・整理をすることで今後どう行動すればよいかわかるようになります。
p.20～23に簡略版があります。

### ToDoリスト　やるべきことを把握・手順を明確にする



やるべきことを把握し、手順を明確にできるシートです。取り組むべきことや締め切りのある課題の把握、何をすればよいのか明確化することで、学習や課題に取り組みやすくなります。

### タイムスケジュール確認シート　1週間の時間の使い方をセットする

自分の状況を可視化した1週間のバーティカル形式のスケジュールです。ToDoリストで明確にしたことや日常生活の習慣をスケジュールに落とし込み、自分に合った時間の使い方を見つけていきます。

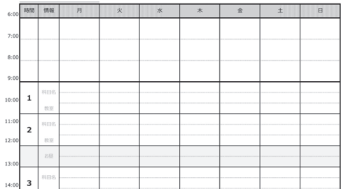

学びに役立つツールを活用して、学生生活をマネジメントしていきましょう

**支援ツールのダウンロード、関連セミナーの視聴はこちらから**

支援ツール
URL https://www.ritsumei.ac.jp/ssp/tool/

支援ツール解説セミナー
URL https://www.ritsumei.ac.jp/ssp/support/