

Ritsu-Mate 操作マニュアル (大学院版)

- 立命館大学大学院では、出願に関わる手順の一部をインターネット上で行うインターネット出願システムを導入しています。
- 立命館大学大学院インターネット出願システムの名称を「Ritsu-Mate」（リツメイト）と呼びます。
- 本マニュアルは「Ritsu-Mate」の操作方法について案内しています。利用される際には必ずご一読ください。

はじめに

STEP1



STEP2



STEP3



STEP4



STEP5

※STEP5については、
「RJ方式」に出願する場合は、
本マニュアルではなく、入学試験要項
(RJ方式)を参照してください。



STEP6



STEP7

「Ritsu-Mate」アカウント登録

「Ritsu-Mate」本登録

出願登録

1) 出願登録

2) 留学生情報登録

※日本国籍を有しない者のみ対象

入学検定料支払

志願票・宛名ラベル印刷

出願書類の郵送

受験票印刷・お知らせ確認

試験を受験する

合否確認

<参考> 出願情報照会

はじめに

<1> 「Ritsu-Mate」を利用する前の確認事項



インターネット環境の確認

インターネットに接続されたパソコン、タブレット、スマートフォン等を用意してください。

▼ ブラウザのバージョン

下記の推奨環境であっても、機器によっては正常に操作が行えない場合があります。

【Windows】 Microsoft Edge, Google Chrome, Mozilla Firefox

【MacOS】 Safari

【iOS】 Safari

【Android】 Google Chrome

* OS のサポートバージョンは Microsoft / Apple / Google のサポートに準じます。

* ブラウザはそれぞれの OS に提供されている最新版をサポート対象といたします。

▼ その他必要なソフトウェア条件

入力済みの出願書類をPDF のフォーマットで確認する場合は、アドビシステムズ社のAdobe Acrobat Reader(無償)が必要です。

印刷できる環境の確認

志願票、受験票、宛名ラベルのPDF ファイルを印刷するために、印刷できる環境が必要です。ご家庭にプリンターがない場合、コンビニエンスストア等印刷できる環境を確認しておいてください。

メールアドレスの準備

「Ritsu-Mate」の登録には、メールアドレスが必要です。ログイン時のID として利用します。変更や削除の可能性がなく、日常的に確認しやすいメールアドレスを登録してください。

また、ドメイン指定受信をしている方は「@st.ritsumei.ac.jp」からのメールが受信できるようにあらかじめ設定してください。

入学検定料決済方法の確認

クレジットカード、コンビニエンスストア、PayPal、Alipayが利用できます。どの決済方法も手数料、手続きに制限や注意事項がありますので、あらかじめ「[大学院入学試験要項\(研究科共通\)](#)」の「1. 出願手順について」「(3) 入学検定料について」を確認のうえ、決済方法を決定してください。

「Ritsu-Mate」で入力する情報の準備

「Ritsu-Mate」上では、出願する研究科、課程、専攻、コースやご自身および保護者・監督者またはそれに代わる身元引受者の住所情報、ご自身の学歴(出身/所属学校、学部)等について入力する必要があります。あらかじめ入力項目について本マニュアルを見て確認をし、必要に応じて事前に準備しておいてください。

なお、「Ritsu-Mate」は入力保存機能がありません。また、90分間画面遷移を伴う操作がなければ、自動でログアウトされますので、ご注意ください。

操作の途中で画面が動かなくなった・表示がされない場合

お手数ですが、一度ログアウトをして、開いているウィンドウをすべて閉じてから、再度ログインをして操作を行ってください。

「Ritsu-Mate」へのアクセス方法

「Ritsu-Mate」 URL : <http://www.ritsumei.ac.jp/applicants/>

「立命館大学大学院 入試情報サイト」から「Ritsu-Mate」へのリンクを貼っています。

〈大学トップページからの導線〉

「立命館大学トップページ」→「受験生の方」→「大学院受験生の方へ」
→「立命館大学大学院 入試情報サイト」→「Ritsu-Mate ようこそページ」

<2> ログイン画面の説明

「Ritsu-Mate」を利用するためにはアカウント登録が必要です。

■初めて「Ritsu-Mate」を利用する方

アカウント・パスワード欄は空欄のまま、「新規登録」ボタンをクリックしてください。

■二度目以降の利用の場合

アカウントには登録したメールアドレス、パスワードには登録したパスワードを入力してください。

The screenshot shows the login page for Ritsu-Mate. At the top left is the Ritsumeikan University logo and name. The page title is "Ritsu-Mateログイン". There are two input fields: "アカウント*" (Account) and "パスワード*" (Password). Below the fields are three buttons: "ログイン" (Login), "新規登録" (New Registration), and "パスワード再発行" (Reset Password). In the top right corner, there is an "ENGLISH" button. Callout boxes provide instructions: one for the account field, one for the English button, one for the reset password button, and one for the new registration button. Text at the bottom of the page reads "(c) Ritsumeikan Trust. All rights reserved."

【アカウント】
アカウントには登録したメールアドレスを入力してください。
(二度目以降の利用の場合)

【ENGLISH】
画面の右上の「ENGLISH」ボタンで日英の切り替えができます。

【パスワード再発行】
パスワードを忘れた場合は、「パスワード再発行」ボタンをクリックし、再発行の手続きを進めてください。

【新規登録】
初めて「Ritsu-Mate」を利用する方は「新規登録」ボタンをクリックしてください。

Ritsu-Mateのアカウントをお持ちでない方は【新規登録】ボタンから登録してください。
パスワードを忘れた方は【パスワード再発行】ボタンから再発行してください。

If you are to register in English, please select "English" button on the right above corner.

(c) Ritsumeikan Trust. All rights reserved.

はじめに

<3> 画面表示説明

立命館大学 Ritsumeikan University

Account: EXP1000044
Name: 立命 五郎
2016-10-25T14:47:22.361507 [ADH10FE] [T1]

Ritsu-Mateマイページ > [出願情報登録]

利用規約確認 | 入学時期選択 | 研究科選択 | 課程選択 | **専攻選択** | コース選択

試験日・入試方式選択 | 検定料確認 | 基本情報入力 | 学歴情報入力 | アンケート入力 | 登録内容確認

完了

専攻選択

専攻を選択してください。

* 印は入力必須項目です。

専攻 * | 経済学専攻

< 前に戻る | 次に進む >

- ① 右上「マニュアル」をクリックすると、画面操作中にマニュアルの確認が可能です。
- ② 入力を終了する場合は、必ず右上「ログアウト」をクリックしてください。
- ③ ログイン後の進行状況が表示されます。
- ④ 各入力項目選択・登録後の進行状況が表示されます。
- ⑤ 現在の画面から進む・戻る場合は、各画面末尾の青いボタンに従って操作してください。
もしくは画面上部（③）の前画面表示部分をクリックして下さい。

<4> 注意事項

1. タイムアウト時間

90分間、画面遷移を伴う操作がなければ、自動でログアウトされます。

2. 登録した内容を修正したい場合

各項目において、「登録」ボタンを押した後に修正をすることはできません。登録内容に誤りがある場合は、以下のとおり対応してください。**再度出願登録はしないでください。**

① 志願票に表示されている項目の修正

1) 入学年度・入学時期・出願研究科

・・・修正できません。誤って登録した場合は、出願した研究科事務室に連絡してください。

2) 上記1) 以外の項目

・・・印刷した志願票に手書き（赤字）で修正してください。

② 志願票に表示されない項目（学歴や留学生情報など）の修正

・・・修正内容を明確にして、出願した研究科事務室に連絡してください。

3. 「Ritsu-Mate」利用停止時間帯について

システムメンテナンスを行うため、毎週水曜19:30～翌朝5:30(日本時間)まで利用を停止します。

緊急に停止する場合は、「Ritsu-Mate ようこそページ」にある「利用情報」(Maintenance Schedule)にてご案内します。

STEP 1 「Ritsu-Mate」アカウント登録

手順（1）ログイン画面

アカウント・パスワード欄は空欄のまま、「新規登録」ボタンをクリックしてください。

The screenshot shows the Ritsu-Mate login page. At the top right, there is an 'ENGLISH' button. A blue callout box points to this button with the text: **【ENGLISH】** 画面の右上の「ENGLISH」ボタンで日英の切り替えができます。 The login form includes fields for 'アカウント*' and 'パスワード*'. Below the form, there are three buttons: 'ログイン', '新規登録' (highlighted with a red box), and 'パスワード再発行'. At the bottom right, there is a copyright notice: (c) Ritsumeikan Trust. All rights reserved.

立命館大学 Ritsumeikan University

Ritsu-Mateログイン

アカウント*

パスワード*

Ritsu-Mateのアカウントをお持ちでない方は【新規登録】ボタンから登録してください。
パスワードを忘れた方は【パスワード再発行】ボタンから再発行してください。

If you are to register in English, please select "English" button on the right above corner.

ログイン 新規登録 パスワード再発行

(c) Ritsumeikan Trust. All rights reserved.

STEP 1 「Ritsu-Mate」アカウント登録

手順（2）「登録規約および個人情報の取扱いについて」の確認

内容を確認のうえ、「同意する」を選択し、「次に進む」ボタンをクリックしてください。

R 立命館大学 Ritsumeikan University Account :
Name :
[ADC20FA] [OT]

[Ritsu-Mate登録申請 / Create account]

利用規約確認 ▶ アカウント登録 ▶ 完了

Ritsu-Mate登録規約および個人情報の取り扱いについて

利用規約を読み、内容に同意される方は「同意する」にチェックを入れて【次に進む >】ボタンを押してください。

- 目的
 - ・この利用規約は、Ritsu-Mate（以下「本サービス」といいます。）の利用に関して、利用者および学校法人立命館（以下「本学」といいます。）に適用される条件を定めています。
- 利用の申込者
 - ・必ず、受験生本人または受験生の保護者が登録の申込をしてください。
- 利用者の確定
 - ・本サービスの利用者の登録は、本学所定の方法により、正しい情報を登録した時点で確定します。
 - ・利用者の登録をした後、登録内容の変更を行うことも可能です。
- 個人情報の定義
 - ・この利用規約において個人情報とは、生存する個人に関する情報であって、当該情報に含まれる氏名、生年月日その他記述等により特定の個人を識別することができるもの（他の情報と容易に照合することができ、それにより特定の個人を識別することができることとなるものを含みます。）をいいます。
- 個人情報の取り扱い
 - ・本サービスで登録していただきました個人情報は、[学校法人立命館個人情報保護基本方針](#)に従って、厳重に管理します。
- 個人情報の利用目的
 - ・本サービスで登録していただきました個人情報は、本学が以下の目的に利用し、他の目的には一切利用いたしません。
 - ①大学・大学院案内、パンフレットなど各種資料の送付のため
 - ②大学・大学院説明会・進学相談会、オープンキャンパス等のお知らせのため
 - ③本サービスの利用に関する問い合わせ対応のため
 - ④アンケート実施のため
 - ⑤本サービスの利用に関する調査、統計、分析のため
 - ⑥システムの保守のため
- 登録の有効期限
 - ・最終ログイン日付より3年間アクセスがなければ、登録を抹消いたします。

同意する 同意しない

閉じる **次に進む >**

STEP 1 「Ritsu-Mate」アカウント登録

手順（3）アカウント登録

メールアドレスを入力し、「登録申請」ボタンをクリックしてください。

■メールアドレスはログイン時のアカウントとして利用します。出願から入学手続まで継続して使用でき、日常的に確認しやすいメールアドレスを登録してください（出願後に変更することはできません）。ドメイン指定受信をしている方は「@st.ritsumei.ac.jp」からのメールが受信できるようにあらかじめ設定してください。

※メールアドレスをお持ちでない方は、フリーメール等、任意のメールアドレスを取得してください。

R 立命館大学 Ritsumeikan University Account :
Name :
[ADC20FB] [OT]

[Ritsu-Mate登録申請 / Create account]

利用規約確認 ▶ **アカウント登録** ▶ 完了

Ritsu-Mateアカウント登録

Ritsu-Mateに登録するためには、個人のメールアドレスが必要です。
メールアドレスを入力してください。

* 印は入力必須項目です。

メールアドレス（登録用） *	@gst.ritsumei.ac.jp
メールアドレス（確認用） *	@gst.ritsumei.ac.jp

■ Ritsu-Mateへの登録について

メールアドレス入力後、「登録申請」ボタンを押してください。
メールアドレス登録申請後、立命館大学からメンバー登録のためのメールが届きます。
届いたメール内のURLをクリックし、メンバー登録に必要な情報を登録すればRitsu-Mateへの登録が完了します。
※ドメイン指定受信を設定されている方は「ritsumei.ac.jp」を受信できるように設定してください。

< 前に戻る 登録申請

STEP 1 「Ritsu-Mate」アカウント登録

手順（4）アカウント登録完了

登録が完了後、「閉じる」ボタンをクリックし、画面を完全に閉じてください。

登録したメールアドレス宛にメールが届きます。24時間以内にSTEP2の本登録作業を行ってください。



STEP 2 「Ritsu-Mate」本登録

手順（1）受信メール確認

登録したメールアドレス宛に、「Ritsu-Mate登録申請」についてのメールが送信されます。

メール文に記載されているURLをクリックし、本登録画面へ進んでください。

<メールタイトル>

『立命館大学「Ritsu-Mateメンバー」登録申請受付メール／Registration for the "Ritsu-Mate Member" of Ritsumeikan University 』



【本登録をするためのメールが返信されない場合】

- ① 迷惑メールボックスなど、受信ボックス以外のボックスに自動的に振り分けられてる
- ② 「@st.ritsumeai.ac.jp」のドメインの受信ができない設定になっている
- ③ メールを受信容量がいっぱいになっている
- ④ 登録したメールアドレスが間違っている

上記①～④を確認のうえ、再度アカウント登録を行うか、別のメールアドレスでアカウント登録を行ってください。

STEP 2 「Ritsu-Mate」本登録

手順（2）「Ritsu-Mate」本登録

「登録（日本語）」または「登録（英語）」のいずれかに入力してください。
入力後、「入力内容確認へ進む／Confirm」をクリックしてください。

The screenshot shows the registration page for Ritsu-Mate at Ritsumeikan University. The page is in Japanese and includes a progress bar with three steps: '登録 / Register' (highlighted in red), '登録内容確認 / Registration Information', and '完了 / Completion'. The main heading is 'Ritsu-Mate登録 / Registration'. Below the heading, there are instructions in Japanese and English to complete the form. The form itself is divided into two sections: '登録（日本語） / Register (Japanese)' and '登録（英語） / Register (English)'. The Japanese section includes fields for 'ログイン用パスワード（登録用）' and 'ログイン用パスワード（確認用）', '氏名' (Name) with '衣笠 太郎' entered, '受験区分' (Exam Category) set to '大学院入試' (Graduate School Admission), '入学年度' (Enrollment Year) set to '2018', '入学時期' (Enrollment Period) set to '4月' (April), '国籍' (Nationality) set to '日本国' (Japan), and '居住国' (Country of Residence) set to '日本国' (Japan). The English section includes fields for 'Login Password', 'Confirm Password', 'Name', 'Undergraduate/Graduate', 'Year of Enrollment', 'Semester of Enrollment', 'Nationality', and 'Country of Residence'. A red box highlights the '入力内容確認へ進む / Confirm' button at the bottom. Five blue callout boxes provide additional instructions: 1. '【ログイン用パスワード】' (Login Password): 6-8 characters of alphanumeric, first character must be English. 2. '【受験区分】' (Exam Category): Select '大学院入試'. 3. '【入学年度・時期】' (Enrollment Year/Period): Select the desired year and period. 4. '【国籍】' (Nationality): Select Japanese for dual citizens with Japanese nationality, and passport nationality for others. 5. '【居住国】' (Country of Residence): Select the country of residence at the time of application.

STEP 2 「Ritsu-Mate」本登録

手順（3）登録内容確認

登録内容を確認し、問題無ければ「登録」をクリックしてください。

修正がある場合は、「前に戻る」ボタンで前画面に戻ってください。

R 立命館大学 Ritsumeikan University Account :
Name :
[ADC30C0] [OT]

[Ritsu-Mate新規登録 / New Register]

登録 / Register ▶ **登録内容確認 /
Registration
Information** ▶ 完了 / Completion

Ritsu-Mate登録確認 / Registration Information

以下の登録内容をご確認ください。
間違いがあれば、【< 前に戻る】ボタンを押して登録画面で修正してください。

Please check all the information you entered is correct.
If necessary, go back to the previous page and correct the information.

登録（日本語） / Register (Japanese)

ログイン用パスワード（登録用） ●●●●●●

ログイン用パスワード（確認用） ●●●●●●

氏名	衣笠 太郎
受験区分	大学院入試
入学年度	2018
入学時期	4月
国籍	日本国
居住国	日本国

登録（英語） / Register (English)

Login Password

Confirm Password

Name

Undergraduate/Graduate

Year of Enrollment

Semester of Enrollment

Nationality

Country of Residence

< 前に戻る / Back **登録 / Register** 注意：「登録」ボタンクリック後の修正はできません。

(c) Ritsumeikan Trust. All rights reserved.

STEP 2 「Ritsu-Mate」本登録

手順（４）本登録完了

下記表示が出れば、登録完了です。

登録が完了後、「閉じる」ボタンをクリックし、画面を完全に閉じてください。

The screenshot shows the Ritsu-Mate registration completion page. At the top left is the Ritsumeikan University logo and name. On the top right, account information is displayed: "Account : Name : [ADC30R0] [OT]". Below this is a breadcrumb trail: "[Ritsu-Mate新規登録 / New Register]". The main navigation bar contains three items: "登録 / Register", "登録内容確認 / Registration Information", and "完了 / Completion", with the last one highlighted in red. The main heading is "Ritsu-Mate登録完了 / Completion of Ritsu-Mate Registration". The body text includes: "Ritsu-Mateのご登録ありがとうございました。登録手続きが完了いたしました。", "ご登録いただいたメールアドレス宛にログインページのURLを送付いたしましたので、そちらからログインをお願いいたします。", and English translations: "Thank you for your registration. The procedure is completed." and "The confirmation email is sent to the email address you registered. Please use the link to login." A blue callout box with the title "【注意】" contains the instruction: "☒ボタンではなく「閉じる/Close」ボタンで画面を閉じてください。". A red-bordered button labeled "閉じる / Close" is located at the bottom left. At the bottom right, the footer reads "(c) Ritsumeikan Trust. All rights reserved."

手順（５）の受信メール確認前に、他にも同時に開いているタブがあれば、一度全て閉じてください。



STEP 2 「Ritsu-Mate」本登録

手順（5）受信メール確認

登録したメールアドレスに、本学から「Ritsu-Mate登録完了」についてのメールを送信します。
メール文に記載されているURLをクリックし、ログイン画面へ進んでください。

<メールタイトル>

『Ritsu-Mate登録完了メール/Completion of your registration for the "Ritsu-Mate Member" of Ritsumeikan University』

Ritsu-Mate登録完了メール/Completion of your registration for the "Ritsu-Mate Member" of Ritsumeikan University



do-not-reply_rumll01@st.ritsumeai.ac.jp

今日, 10:32

RISING4GシステムカイバツテストADユーザ177(r4tad177)

👉 全員に返信 | v

衣笠 太郎 様

この度、Ritsu-Mateにご登録いただき誠にありがとうございます。会員登録が完了しましたので、ご連絡させていただきます。

▼ログインについて

ご登録いただいたメールアドレスとパスワードで以下のURLからログインしてください。

http://test-ritsumeai/test/*****

※クリックしても画面が開かないときは、上記URLをコピーしてブラウザで開いてください。

【ご注意】

※このメールは、立命館大学「Ritsu-Mateメンバー」に登録された方にお送りしています。

内容にお心当たりがない場合には、当メールを破棄していただきますようお願いいたします。

※本メールについてご不明な点等ございましたら、下記メールアドレスにご連絡ください。

学部入試：ru-iadm@st.ritsumeai.ac.jp

大学院入試：ru-gs-ad@st.ritsumeai.ac.jp

※本メールに返信いただいても回答はできませんのであらかじめご了承ください。

Dear 衣笠 太郎,

Thank you for joining the Ritsu-Mate Member. Your registration has been successfully completed.

▼Log-in Information

With your registered e-mail address and password, please log in from the URL below.

http://test-ritsumeai/test/*****

* If the URL does not work, please copy the URL and open the link in a browser.

NOTE:

1. This e-mail is sent to everyone who registered as the "Ritsu-Mate Member" of Ritsumeikan University. Please delete this e-mail if you didn't register.

2. If you have any inquiries regarding this e-mail, please contact us at the e-mail address below.

Undergraduate Admission : ru-iadm@st.ritsumeai.ac.jp

STEP 2 「Ritsu-Mate」本登録

手順（6）「Ritsu-Mate」トップページ確認

「アカウント」欄には登録したメールアドレス、「パスワード」には本登録で登録したパスワードを入力し、「ログイン」ボタンをクリックしてください。

立命館大学 Ritsumeikan University

ENGLISH

Ritsu-Mateログイン

アカウント *@gst.ritsumeai.ac.jp

パスワード * ●●●●●●

Ritsu-Mateのアカウントをお持ちでない方は【新規登録】ボタンから登録してください。
パスワードを忘れた方は【パスワード再発行】ボタンから再発行してください。

If you are to register in English, please select "English" button on the right above corner.

ログイン 新規登録 パスワード再発行

(c) Ritsumeikan Trust. All rights reserved.

ログイン後、「Ritsu-Mate」のトップページに移行します。

【ログインできない場合】 以下の点を確認してください。

- ・アカウントは、@を含めてすべて入力しているか
- ・全て半角で入力しているか
- ・半角スペース等が含まれていないか

STEP3-1 出願登録

手順（1）出願登録開始

希望する研究科・入試方式の出願開始日の午前10時(日本時間)になれば、出願登録ができます。
期間外の出願はできません。
「出願登録（大学院）」をクリックしてください。

The screenshot shows the user interface of the Ritsumeikan University application portal. At the top, there is a navigation bar with 'ENGLISH | マニュアル | ログアウト' and the university logo '立命館大学 Ritsumeikan University'. The user's account information is displayed as 'Account : EXP1015418', 'Name : 立命 太郎', and '2020-10-15T10:53:10.575174 [ADK10A0] [PR]'. Below this, the page title is '立命 太郎 さんのページ'. The main content area is divided into sections: 'お知らせ' with a link '<お知らせ一覧へ...>', 'メニュー' with a blue banner stating '■ 出願 ※出願開始日の午前10時（日本時間）になれば、出願登録ができます。' and two buttons: '出願登録（学部）' and '出願登録（大学院）', where the latter is highlighted with a red box. Below the menu is an 'お問い合わせ' section with a button. The 'リンク' section at the bottom contains several links: '立命館大学ホームページ', '英語基導入試サイト（学部）', '立命館大学大学院 入試情報サイト', '新入生のためのスタートアップサイト', and '先輩学生による新入生歓迎企画（学部）'.

(c) Ritsumeikan Trust. All rights reserved.

<登録した内容を修正したい場合>

各項目において、「登録」ボタンを押した後に修正をすることはできません。登録内容に誤りがある場合は、以下の通り対応してください。**再度出願登録はしないでください。**

①志願票に表示されている項目の修正

1) 入学年度・入学時期・出願研究科

・・・修正できません。誤って登録した場合は、出願した研究科事務室に連絡してください。

2) 上記1) 以外の項目

・・・印刷した志願票に手書き（赤字）で修正してください。

②志願票に表示されない項目（学歴や留学生情報など）の修正

・・・修正内容を明確にして、出願した研究科事務室に連絡してください。

STEP3-1 出願登録

手順（2）「登録規約および個人情報の取扱いについて」の確認

内容を確認のうえ、「同意する」を選択し、「次に進む」ボタンをクリックしてください。

The screenshot shows the application registration page for Ritsumeikan University. At the top, there is a navigation menu with options like '利用規約の確認' (Check Terms of Use), '入学時期選択' (Select Enrollment Period), '研究科選択' (Select Faculty), '学部選択' (Select Department), '専攻選択' (Select Major), and 'コース選択' (Select Course). Below the menu, the page title is '利用規約および個人情報の取り扱いについて' (Terms of Use and Personal Information Handling). The main content area contains several sections of text, including a purpose statement, application procedures, and a list of terms and conditions. A red box highlights the section titled '※学校法人立命館 個人情報保護基本方針' (Ritsumeikan University Personal Information Protection Basic Policy), which includes sub-sections (3) and (4) regarding business delegation and statistical data handling. Below this text, there are radio buttons for '同意する' (I agree) and '同意しない' (I do not agree), with '同意する' selected. At the bottom, there are two buttons: '戻る' (Back) and '次に進む >' (Next >), with the latter button highlighted by a red box. A red arrow points from the highlighted '次に進む >' button in the top screenshot to the same button in the bottom screenshot, indicating the progression of the user's actions.

立命館大学 Ritsumeikan University Account: EXP1000050 Name: 衣笠 太郎 2017-01-25T10:47:27.091025 [ADH10FA] [OT]

[Ritsui-Mateマイページ] > [出願情報確認]

利用規約の確認 入学時期選択 研究科選択 学部選択 専攻選択 コース選択
試験日・入試方式選択 校定料確認 基本情報入力 学部情報入力 アンケート入力 登録内容確認
完了

利用規約および個人情報の取り扱いについて

利用規約を読み、内容に同意される方は「同意する」にチェックを入れて [次に進む] ボタンを押してください。

- 目的
この利用規約は、インターネット出願（以下「本サービス」といいます）の利用に関する条件を、出願の申込みをする者（以下「申込者」といいます）と学校法人立命館（以下「本学」といいます）との間で定めるものです。
- 本サービスの申込者
必ず、受験生本人または受験生の保護者が本サービスの申込みをしてください。
- 出願の決定に関する注意事項
出願には、出願期間内に入学検定料の支払いおよび出願書類の郵送まで完了することが必要です。
申込者が本サービスを利用して、正しい出願情報の登録を行い、出願期間内に本サービスが指定する支払方法で入学検定料を納入し、出願に必要な書類が本学に受理されたときに、出願が決定します。
申込者が、出願に必要な情報および書類を本学に提供しない場合、出願を受け付けることはできません。
出願期間の異なる試験日を同時に出願（1つの志願受付番号で出願）した場合、出願締切日は、早い日程が適用されます。
出願登録の確定ボタンを押した後に、情報の内容を変更することはできません。
出願の決定後に、出願内容を変更することはできません。
- 入学検定料の納入
本サービスの入学検定料納入には、コンビニエンスストア（セブン・イレブン/Family Mart/サークルKサンクス/ローソン/ミニストップ/デイリーヤマザキ/セイコーマート）、クレジットカード（VISA/MASTER/JCB/AMEX）、Paypal、Alipay国際決済の利用が可能です。
納入された入学検定料は、原則として返還しません。
- 志願受付番号等の管理
出願情報の登録をした後に発行される志願受付番号については、出願手続において必要となります。申込者の責任において管理をしてください。

受験生の個人情報、法令に開き、漏洩、滅失、毀損等がないよう安全に管理します。

（3）個人情報に関する業務の委託
個人情報を取り扱う業務は、個人情報の適切な取扱いに関する契約を締結し、させることがあります。

（4）入学試験の統計資料について
受験生から取得した個人情報は、各種の統計処理を施した上で、今後の入学試験の調査・研究の資料として利用するほか、進学希望者への情報公開に使用します。なお、公開される統計資料により個人が特定されることはありません。

※学校法人立命館 個人情報保護基本方針

利用規約 同意する 同意しない

戻る 次に進む >

受験生の個人情報、法令に開き、漏洩、滅失、毀損等がないよう安全に管理します。

（3）個人情報に関する業務の委託
個人情報を取り扱う業務は、個人情報の適切な取扱いに関する契約を締結した上で、外部の事業者へ委託し、それに伴い事業者が個人情報データを使用させることがあります。

（4）入学試験の統計資料について
受験生から取得した個人情報は、各種の統計処理を施した上で、今後の入学試験の調査・研究の資料として利用するほか、進学希望者への情報公開に使用します。なお、公開される統計資料により個人が特定されることはありません。

※学校法人立命館 個人情報保護基本方針

利用規約 同意する 同意しない

戻る 次に進む >

手順（3）入学時期選択

希望する入学時期を選択してください。

注意：ログイン時に出願受付中の入学時期のみ表示されます。

ENGLISH | マニュアル | ログアウト

R 立命館大学 Ritsumeikan University

Account : EXP1015418
Name : 立命 太郎
2020-10-15T10:53:10.575174 [ADK10A0] [PR]

[Ritsu-Mateマイページ] > [出願情報登録]

利用規約確認	入学時期選択	研究科選択	課程選択	専攻選択	コース選択
試験日・入試方式選択	検定料確認	基本情報入力	学歴情報入力	アンケート入力	登録内容確認
完了					

入学時期選択

入学時期を選択してください。

出願開始日の10時（日本時間）から出願登録ができます

※出願開始日以前のものについては選択肢が表示されません

2020年 4月入学

2020年 9月入学

2021年 4月入学

< 前に戻る

STEP3-1 出願登録

手順（４）研究科選択

研究科一覧から、希望する研究科を選択してください。
注意：ログイン時に出願受付中の研究科のみ表示されます。

立命館大学 Ritsumeikan University🏠 マニュアル | ログアウト

Account : EXP1000050
Name : 衣笠 太郎
2018-07-25T11:42:46.436656 [ADH10FC] [IT]

[Ritsu-Mateマイページ] > [出願情報登録]

利用規約確認

入学時期選択

研究科選択

課程選択

専攻選択

コース選択

試験日・入試方式選択

検定料確認

基本情報入力

学歴情報入力

アンケート入力

登録内容確認

完了

研究科選択

研究科を選択してください。

出願開始日の10時（日本時間）から出願登録ができます
※出願開始日以前のものについては選択肢が表示されません

- 法学研究科
- 経済学研究科
- 経営学研究科
- 社会学研究科
- 国際関係研究科
- 政策科学研究科

STEP3-1 出願登録

手順（5）課程選択

希望する課程を選択してください。
注意：ログイン時に出願受付中の研究科の課程のみ表示されます。

マニュアル | ログアウト

Account : EXP1000050
Name : 衣笠 太郎
2018-07-25T11:43:01.481940 [ADH10FD] [IT]

R 立命館大学 Ritsumeikan University

[Ritsu-Mateマイページ] > [出願情報登録]

利用規約確認	入学時期選択	研究科選択	課程選択	専攻選択	コース選択
試験日・入試方式選択	検定料確認	基本情報入力	学歴情報入力	アンケート入力	登録内容確認
完了					

課程選択

課程を選択してください。

出願開始日の10時（日本時間）から出願登録ができます
※出願開始日以前のものについては選択肢が表示されません

博士前期

博士後期

< 前に戻る

(c) Ritsumeikan Trust. All rights reserved.

STEP3-1 出願登録

手順（6）専攻選択

希望する専攻を選択し、「次に進む」をクリックしてください。



[マニュアル](#) | [ログアウト](#)
Account : EXP1000050
Name : 衣笠 太郎
2018-07-25T11:43:21.757397 [ADH10FE] [IT]

[\[Ritsu-Mateマイページ\]](#) > [\[出願情報登録\]](#)

利用規約確認	入学時期選択	研究科選択	課程選択	専攻選択	コース選択
試験日・入試方式選択	検定料確認	基本情報入力	学歴情報入力	アンケート入力	登録内容確認
完了					

専攻選択

専攻を選択してください。

出願開始日の10時（日本時間）から出願登録ができます
※出願開始日以前のものについては選択肢が表示されません

* 印は入力必須項目です。

専攻 *	法学専攻 <input type="button" value="v"/>
------	---------------------------------------

[< 前に戻る](#)

[次に進む >](#)

(c) Ritsumeikan Trust. All rights reserved.

STEP3-1 出願登録

手順（7）コース選択

希望するコースを選択し、「次に進む」をクリックしてください。

ENGLISH | マニュアル | ログアウトAccount : EXP1015418
Name : 立命 太郎
2020-10-15T10:53:10.575174 [ADK10A0] [PR]

立命館大学 Ritsumeikan University

[Ritsu-Mateマイページ] > [出願情報登録]

利用規約確認	入学時期選択	研究科選択	課程選択	専攻選択	コース選択
試験日・入試方式選択	検定料確認	基本情報入力	学歴情報入力	アンケート入力	登録内容確認
完了					

コース選択

コースを選択してください。（コース、領域、プログラムなど研究科により名称が異なります。）
選択肢が「*」のみの場合は、「*」を選択してください。

出願開始日の10時（日本時間）から出願登録ができます
※出願開始日以前のものについては選択肢が表示されません

* 印は入力必須項目です。

専攻	スポーツ健康科学専攻
コース *	* ▼

< 前に戻る次に進む >

(c) Ritsumeikan Trust. All rights reserved.

STEP3-1 出願登録

手順（8）試験日および入試方式選択

入学試験要項を確認のうえ、希望する試験日・入試方式・課程をクリックしてください。

書類選考のみの入試方式および出願開始時点で受験日が確定していない入試方式については、受験日ではなく合格発表日が表示されます。

The screenshot shows the Ritsumeikan University application portal. At the top right, there are links for 'マニュアル' (Manual) and 'ログアウト' (Logout), along with account information: 'Account : EXP1000050', 'Name : 衣笠 太郎', and a timestamp '2018-07-25T11:43:50.001763 [ADH10FG] [IT]'. The main header includes the university logo and name '立命館大学 Ritsumeikan University'. Below the header is a navigation bar with the following items: '[Ritsu-Mateマイページ] > [出願情報登録]'. A progress bar contains several steps: '利用規約確認', '入学時期選択', '研究科選択', '課程選択', '専攻選択', 'コース選択', '試験日・入試方式選択' (highlighted in red), '検定料確認', '基本情報入力', '学歴情報入力', 'アンケート入力', and '登録内容確認'. The '完了' (Completed) button is also visible.

試験日および入試方式選択

試験日および入試方式を選択してください。
書類選考のみの入試方式は、合格発表日が表示されます。

出願開始日の10時（日本時間）から出願登録ができます
※出願開始日以前のものについては選択肢が表示されません

- 2018/09/15 一般入学試験（4月入学）／博士前期
- 2018/09/15 学内進学入学試験（4月入学）／博士前期
- 2018/09/15 外国人留学生入学試験（4月入学）／博士前期
- 2019/02/09 一般入学試験（4月入学）／博士前期
- 2019/02/09 学内進学入学試験（4月入学）／博士前期
- 2019/02/09 外国人留学生入学試験（4月入学）／博士前期

STEP3-1 出願登録

手順（9）検定料確認

検定料の納入締切日を確認し、「次に進む」をクリックしてください。

注意：表示されている検定料とは別に、手数料が必要です。

マニュアル | ログアウト

立命館大学 Ritsumeikan University
Account : EXP1000050
Name : 衣笠 太郎
2017-01-25T10:56:56.110083 [ADH10FH] [OT]

[Ritsu-Mateマイページ] > [出願情報登録]

利用規約確認	入学時期選択	研究科選択	課程選択	専攻選択	コース選択
試験日・入試方式選択	検定料確認	基本情報入力	学歴情報入力	アンケート入力	登録内容確認
完了					

検定料確認

あなたの検定料および納入締切日は以下のとおりです。

検定料 (円)	35000
納入締切日	2017/03/31

< 前に戻る **次に進む** >

<検定料の支払いが不要な方*への留意事項>

システム処理の関係で、本画面で「検定料金額」が表示されることがありますが、実際に検定料を納入していただく必要はありません。

*ご自身が検定料の支払い不要の対象者であるかどうかについては、「[大学院入学試験要項（研究科共通）](#)」の「1. 出願手順について」の「（3）入学検定料について」を確認してください。

STEP3-1 出願登録

手順（10）基本情報入力

各項目を入力し、「次に進む」をクリックしてください。

立命館大学 Ritsumeikan University

Account : EXP1015418
Name : 立命 太郎
2020-10-15T10:53:10.575174 (ADK10A0) [PR]

[Ritsu-Mateマイページ] > [出願情報登録]

利用規約確認 > 入学時期選択 > 研究科選択 > 課程選択 > 試験日・入試方式選択 > 検定料確認 > **基本情報入力** > 学籍情報入力

完了

基本情報入力

基本情報を入力してください。

* 印は入力必須項目です。

出願者情報

氏名 * 立命 太郎

氏名(カナ) リツメイ タロウ

性別 * 男性 女性

生年月日 * 1995/01/25

検定料要否 * 必要

出願者情報・連絡先

郵便番号 * 603-8577

都道府県 * 京都府

市区郡 * 京都市北区

町村番地 * 等持院北町 5 6 - 1

マンション名・アパート名等

自宅電話番号 075-465-8195

携帯電話番号 090-0000-000

父母等(その他身元引受人等を含む)情報・連絡先

氏名 * 立命 一郎

本人との関係 * 父

郵便番号 * 603-8577

都道府県 * 京都府

市区郡 * 京都市北区

町村番地 * 等持院北町 5 6 - 1

マンション名・アパート名等

自宅電話番号 075-465-8195

携帯電話番号 090-0000-000

< 前に戻る > **次に進む >**

【氏名】

※氏名の入力方法の詳細は、「[大学院入学試験要項（研究科共通）](#)」の「2. 出願上の注意事項」を確認してください。

【氏名(カナ)】

「カナ」欄の入力をしてください。

- ・STEP2「本登録」の際に、**日本国籍を選択した場合、カナは必須です。**
- ・日本国籍を有しない方もできる限りカナを入力してください。どうしてもカナがわからない場合は、空白のままとしてください。

【生年月日】

生年月日の入力は、直接手入力してください。例：1990/04/01

【検定料要否】

- ・「必要」を選択してください。
- ・検定料の支払いが不要な方*のみ「不要」を選択してください。

*検定料の支払い不要対象者とは・・・「[大学院入学試験要項（研究科共通）](#)」の「1. 出願手順について」 「(3) 入学検定料について」を確認してください。

【住所】

郵便番号横の「虫眼鏡」ボタンをクリックすると、検索画面が表示されます。
検索画面上で郵便番号を直接入力して検索し、住所を自動入力することもできます（日本国内の住所のみ）。



< 海外の住所の場合 >

郵便番号：999-9999 と入力
都道府県：「その他」を選択
市区郡、町村番地、マンション名・アパート名：
・項目名に関係なく、40文字以内で入力してください。
・住所には、国名を含めてください。
・**漢字圏であっても、アルファベットで入力してください。**

例：10 Xisanhuan Beilu,
Haidian District,
Beijing, China

< 合格結果通知の送付先が、入力した住所と異なる場合 >

STEP5「志願票印刷」で印刷した「志願票」の下部にある「自由記述欄」に合格結果通知送付先を記入してください。

【電話番号】

出願に関して問い合わせる場合に必要となりますので、連絡が取れる電話番号を必ず入力してください。電話番号は、「自宅電話番号」「携帯電話番号」いずれかの入力が必須です。（ハイフン不要）

【父母等(その他身元引受人等を含む)情報・連絡先】

父母等(その他身元引受人等を含む)の電話番号は、「自宅電話番号」「携帯電話番号」いずれかの入力が必須です。

手順 (11) 学歴情報入力

必要な項目を入力し、「入力内容確認へ進む」をクリックしてください。

【学歴別入力方法と学歴区分・終了区分入力例】

※学歴情報の入力は「学位名」以外は必須項目です。
 ※高校以下の学歴については、入力不要です（最終学歴が高校の場合を除く）。
 ※出身学校が複数ある場合は、出願資格にかかわる最終学校の情報を入力してください。

- 例 1：現在大学 4 回生で、博士課程前期課程を希望する場合
 ①に卒業見込みの大学情報を入力
 学歴区分：大学卒業 終了区分：卒業見込
- 例 2：すでに大学を卒業していて、博士課程前期課程を希望する場合
 ①に卒業した大学情報を入力
 学歴区分：大学卒業 終了区分：卒業合格
- 例 3：現在博士課程前期課程 2 回生で、博士課程後期課程を希望する場合
 ①に卒業した大学情報を入力
 学歴区分：大学卒業 終了区分：卒業合格
 ②に修了見込みの大学院情報を入力
 学歴区分：博士課程前期課程修了 終了区分：修了見込(論文審査中)
- 例 4：現在立命館大学 3 回生で、飛び級入学試験で博士課程前期課程を希望する場合
 ①に在籍している大学情報を入力
 学歴区分：大学 3 年次修了 終了区分：単位取得見込
 ※大学卒業（見込）年月：大学 3 年次終了予定年月を入力してください。
- 例 5：大学・大学院を卒業、修了し、かつ、専門学校等を卒業している場合
 ①に卒業した大学情報を入力
 学歴区分：大学卒業 終了区分：卒業合格
 ②に修了した大学院情報を入力
 学歴区分：博士課程前期課程修了 終了区分：修了
 ③に卒業した専門学校情報を入力※出身大学コードは空欄で構いません
 学歴区分：その他 終了区分：卒業合格
- 例 6：早期卒業の場合
 ①に卒業見込みの大学情報を入力
 学歴区分：3 年次修了 終了区分：卒業見込

<個別審査で入学資格を得た者> …以下のとおり入力してください。

- ※学歴情報の入力は「学位名」以外は必須項目です。
- ①に、最終出身学校の情報を入力してください。
 例：最終出身学校が高校の場合
 学歴区分：高校卒業 終了区分：卒業合格
 出身大学コード：9998
 出身大学名：卒業した高校名を入力
 学部学科名：卒業した高校の学科名を入力
 大学卒業（見込）年月：高校を卒業した年月
 - ③に、「その他学歴」欄に以下のとおり入力してください。
 学歴区分：その他 終了区分：資格取得 出身大学/大学院コード：9998
 大学/大学院名、学部学科名/研究科専攻名：「入学資格弾力化対象」
 大学/大学院終了（見込）年月：個別審査の許可年月

【出身大学コード】

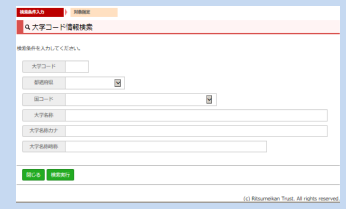
「虫眼鏡」ボタンをクリックすると「都道府県」や「大学名」から検索できます。
 ※部分一致で検索します。
 ※学名頭の頭に「(旧)」と記載されている大学は選択しないでください。
 ※国コードは使用できません。
 ※大学名がヒットしない場合は、出身大学コード「9999」と入力、出身大学名は直接入力してください。

＜本学大学コード＞

立命館大学 … 2200
 立命館アジア太平洋大学 … 2480

＜海外の大学の場合＞

「虫眼鏡」ボタンでの検索機能は使用しないでください。
 出身大学コード…「9200」と手入力してください。
 出身大学名…大学名を直接入力してください。



【学位名】

入力必須ではありません。卒業証明書等に記載されている場合もありますが、不明な場合は空欄で結構です。

【学生証番号】

立命館大学の在籍者・出身者は必ず入力してください（ハイフン除く）

STEP3-1 出願登録

手順（12）アンケート入力(任意)

該当する項目にチェック（複数回答可）し、「入力内容確認へ進む」をクリックしてください。

なお、本アンケートは、合否には一切関係ありません。

マニュアル | ログアウト

R 立命館大学 Ritsumeikan University Account : EXP1015418
Name : 立命 太郎
2020-10-15T11:17:06.957549 [ADH10FK] [PR]

[Ritsu-Mateマイページ] > [出願情報登録]

利用規約確認	入学時期選択	研究科選択	課程選択	専攻選択	コース選択
試験日・入試方式選択	検定料確認	基本情報入力	学歴情報入力	アンケート入力	登録内容確認
完了					

アンケート入力(任意)

アンケートへのご協力をお願いします。回答いただいた内容は今後の入試広報活動の参考とさせていただきます。

なお、本アンケートは、合否には一切関係ありません。

1. 立命館大学大学院への進学を検討したきっかけを教えてください。（複数回答可）

- 母校であること
- 立命館大学の教員のすすめ
- 所属する大学(立命館大学を除く)の教員のすすめ
- 日本語学校・専門学校教員のすすめ
- 家族・知人のすすめ
- 勤務先のすすめ
- 高い知名度
- 世界大学ランキング(THE, QSなど)
- 指導を受けたい教員がいること
- 希望する研究分野があること
- 留学フェア・日本語学校での説明会
- 立命館大学主催の大学院進学説明会
- 研究科主催の説明会・イベント
- 大学院ウィーク
- 広報媒体(大学院案内、WEBサイト、各種情報誌など)
- 学費
- その他

2. 他大学大学院を検討・受験した理由(立命館大学よりも優れていると考えた点)を教えてください。（複数回答可）

- 研究の継続性
- 研究実績
- 研究環境(施設・研究機器)
- 研究指導方法
- 指導教員
- カリキュラム(教育内容)
- 学費
- 奨学金・研究助成制度
- キャンパス立地・アクセス
- 知名度
- キャリア形成支援制度
- 進路就職実績
- 資格取得
- 他大学大学院を検討していない・受験していない

< 前に戻る

入力内容確認へ進む >

STEP3-1 出願登録

手順（13）出願情報登録確認

登録した出願情報を確認し、内容に間違いがなければ「登録」をクリックしてください。



[Ritsu-Mateマイページ] > [出願情報登録]

利用規約確認 ▶ 入学時期選択 ▶ 研究科選択 ▶ 課程選択 ▶ 専攻選択 ▶ コース選択 ▶
試験日・入試方式選択 ▶ 検定料確認 ▶ 基本情報入力 ▶ 学歴情報入力 ▶ アンケート入力 ▶ **登録内容確認** ▶
完了

[マニュアル](#) | [ログアウト](#)
Account : EXP1015418
Name : 立命 太郎
2020-10-15T11:18:06.151766 [ADH10C0] [PR]

出願情報登録確認

入力内容を確認し、修正する場合は[<前に戻る]ボタンを押してください。一度[登録]ボタンを押すと、内容を修正することはできません。

利用規約	同意する
入学時期	2021年 4月入学
研究科	スポーツ健康科学研究科
課程	博士前期
専攻	スポーツ健康科学専攻

省略

- 研究の継続性 研究実績 研究環境(施設・研究機器)
- 研究指導方法 指導教員 カリキュラム(教育内容)
- 学費 奨学金・研究助成制度
- キャンパス立地・アクセス 知名度 キャリア形成支援制度
- 進路就職実績 資格取得
- 他大学大学院を検討していない・受験していない

< 前に戻る 登録

注意！！ 「登録」クリック後の修正はできません。
クリックする前に、登録内容に間違いがないか確認してください。

修正がある場合は、「前に戻る」ボタンで前画面に戻ってください。

【注意】

「登録」ボタンを押した後に修正をすることはできません。登録内容に誤りがある場合は、以下のとおり対応してください。**再度出願登録はしないでください。**

① 志願票に表示されている項目の修正

1) 入学年度・入学時期・出願研究科

・・・修正できません。誤って登録した場合は、出願した研究科事務室に連絡してください。

2) 上記1)以外の項目

・・・印刷した志願票に手書き（赤字）で修正してください。

② 志願票に表示されない項目（学歴や留学生情報など）の修正

・・・修正内容を明確にして、出願した研究科事務室に連絡してください。

STEP3-1 出願登録

手順（14）出願情報登録完了

下記表示を確認し、「完了」をクリックしてください。

- 日本国籍を有しない方 …STEP3-2「留学生情報登録」へ進んでください。
- 日本国籍を有する方 …STEP4「入学検定料支払」へ進んでください。

ENGLISH | マニュアル | ログアウト

立命館大学 Ritsumeikan University

Account : EXP1015418
Name : 立命 太郎
2020-10-15T10:53:10.575174 [ADK10A0] [PR]

[Ritsu-Mateマイページ] > [出願情報登録]

利用規約確認 ▶ 入学時期選択 ▶ 研究科選択 ▶ 課程選択 ▶ 専攻選択 ▶ コース選択
試験日・入試方式選択 ▶ 検定料確認 ▶ 基本情報入力 ▶ 学歴情報入力 ▶ アンケート入力 ▶ 登録内容確認

完了

出願情報登録完了

出願情報の登録が完了しました。

日本国籍を有しない方は、必ず「留学生情報登録」をおこなってください。特別永住者・定住者・永住者も登録が必要です。

完了

(c) Ritsumeikan Trust. All rights reserve

トップ画面に戻ります。

ENGLISH | マニュアル | ログアウト

立命館大学 Ritsumeikan University

Account : EXP1015418
Name : 立命 太郎
2020-10-15T10:53:10.575174 [ADK10A0] [PR]

[Ritsu-Mate My Page]

立命 太郎 さんのページ

お知らせ

<お知らせ一覧へ...>

メニュー

- 出願 ※出願開始日の午前10時（日本時間）になれば、出願登録ができます。
- 出願登録（学部）
- 出願登録（大学院）
- 留学生情報登録
- 検定料支払い
- （RJ方式用）写真アップロード
- 志願票&宛名ラベルダウンロード
- 受験票ダウンロード
- 出願情報照会

手順（1）留学生情報登録開始

日本国籍を有しない方は必ず登録してください。（特別永住者の方は登録不要です。）
「留学生情報登録」をクリックしてください。

ENGLISH | マニュアル | ログアウト

R 立命館大学 Ritsumeikan University

Account : EXP1015418
Name : 立命 太郎
2020-10-15T10:53:10.575174 [ADK10A0] [PR]

[Ritsu-Mate My Page]

立命 太郎 さんのページ

お知らせ

[<お知らせ一覧へ...>](#)

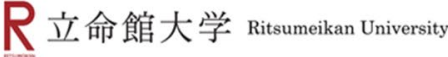
メニュー

■ 出願 ※出願開始日の午前10時（日本時間）になれば、出願登録ができます。

- 出願登録（学部）
- 出願登録（大学院）
- 留学生情報登録
- 検定料支払い
- (RJ方式用) 写真アップロード
- 志願票&宛名ラベルダウンロード
- 受験票ダウンロード
- 出願情報照会

手順 (2) 入試選択

「出願登録」で登録した出願情報を選択し、「登録」をクリックしてください。



[ENGLISH](#) | [マニュアル](#) | [ログアウト](#)
 Account : EXP1015418
 Name : 立命 太郎
 2020-10-15T10:53:10.575174 [ADK10A0] [PR]

[\[Ritsu-Mateマイページ\]](#) > [\[留学生情報登録\]](#)

留学生情報一覧

留学生情報を登録する出願情報を選択してください。

※試験を実施しない入試方式については、合格発表日を試験日の欄に表示しています。

(全 1 件)

	志願受付番号	出願開始日	出願終了日	入試年度・セメスタ	学部・研究科	課程区分	学科・専攻	専攻・コース	試験日	入試方式
登録	0201102005	2020/01/01	2025/12/31	2020年 4月 入学	スポーツ健康科学 研究科	博士 前期	スポーツ健康科学 専攻	*	2019/11/16	外国人留学生入学試験(4 月入学) / 博士前期

戻る

(c) Ritsumeikan Trust. All rights reserved.

※「登録」をクリックしても次へすすまない場合は、一度ログアウトしてから再度ログインして入力しなおしてください。

STEP3-2 留学生情報登録 ※日本国籍を有しない者のみ対象

手順 (3) 留学生情報登録

各項目について順次入力し、「入力内容確認へ進む」をクリックしてください。

ENGLISH | マニュアル | ログアウト

立命館大学 Ritsumeikan University Account: EXP1015418
Name: 立命 太郎
2020-10-15T10:53:10.575174 [ADK10A0] [PR]

[Ritsu-Mateマイページ] > [留学生情報登録]

新規登録 ▶ 登録内容確認 ▶ 完了

留学生情報登録

留学生情報を入力後、「入力内容確認へ進む」ボタンを押してください。

*印は入力必須項目です。

留学生情報

氏名(ローマ字) * RITSUMEI Taro

第1国籍 * 中華人民共和国

第2国籍

留学生区分 留学生 特別永住者以外の外国籍の方は必ず選択してください。

在留資格 留学 特別永住者以外の方は必ず選択してください。

在留期間満了日 2021/03/31

留学費用区分 * 国費 私費

来日(予定)日 2020/03/01

国費留学生実績情報

過去の国費留学生実績 * あり なし

▼過去の国費留学生実績を「あり」にチェックされた場合は、以下を入力してください。

留学生期間: FROM 2000/01/01

留学生期間: TO 2001/03/31

受入大学 立命館大学

入学前の日本語教育機関

日本語学校コード 099 検索の結果、日本語学校名がない場合があります。

日本語学校名称 立命館日本語学校衣笠校

入学年月 2020/04 YYYY/MM

卒業年月 2021/01 YYYY/MM

中止 **入力内容確認へ進む >**

【氏名】

住民票またはパスポートに記載されているアルファベット。
中国など漢字圏の方であっても、漢字では入力しないでください。
例: RITSUMEI Hanako

氏名は、「大学院入学試験要項(研究科共通)」の「2. 出願上の注意事項」を確認のうえ、入力してください。

【在留資格】

在留資格を有している場合・在留資格の種類および在留期間満了日を入力してください。
在留資格を有していない場合・在留資格・在留期間満了日は空欄にしてください。

【留学費用区分】

「国費」とは日本の文部科学省の「国費外国人留学生制度」を利用して留学する場合を指します。それ以外の方は「私費」を選択してください。

【来日(予定)日】

来日予定が決まっていない場合は、空欄で結構です。

【国費留学生実績情報】

「国費」とは日本の文部科学省の「国費外国人留学生制度」を利用して留学する場合を指します。

(c) Ritsumeikan Trust. All rights reserved.

※「入力内容確認へ進む」をクリックしても次へすすまない場合は、一度ログアウトしてから再度ログインして入力しなおしてください。

手順（４）留学生情報登録確認

入力内容を確認し、間違いがなければ「登録」をクリックしてください。
修正が必要な場合は、「前に戻る」ボタンで前画面に戻ってください。

ENGLISH | マニュアル | ログアウト

Account : EXP1015418
 Name : 立命 太郎
 2020-10-15T10:53:10.575174 [ADK10A0] [PR]

[Ritsu-Mateマイページ] > [留学生情報登録]

新規登録
登録内容確認
完了

留学生情報登録確認

入力内容をご確認後、「登録」ボタンを押してください。

留学生情報

氏名（ローマ字）	RITSUMEI Taro
第1国籍	中華人民共和国
第2国籍	
留学生区分	留学生
在留資格	留学
在留期間満了日	2021/03/31
留学費用区分	私費
末日（予定）日	2020/03/01

国費留学生実績情報

過去の国費留学生実績	なし
留学生期間：FROM	
留学生期間：TO	
受入大学	

入学前の日本語教育機関

日本語学校コード	099
日本語学校名称	立命館日本語学校衣笠校
入学年月	2020/04
卒業年月	2021/01

< 前に戻る
登録

注意！！ 「登録」クリック後の修正はできません。

クリックする前に、登録内容に間違いがないか確認してください。

手順（5）留学生情報登録完了

下記表示を確認し、「完了」をクリックしてください。

ENGLISH | マニュアル | ログアウト

立命館大学 Ritsumeikan University

Account : EXP1015418
Name : 立命 太郎
2020-10-15T10:53:10.575174 [ADK10A0] [PR]

[Ritsu-Mateマイページ] > [留学生情報登録]

新規登録 ▶ 登録内容確認 ▶ **完了**

留学生情報登録完了

留学生情報の入力が完了いたしました。
続けて手続される場合は、Ritsu-Mateマイページをご確認ください。

完了

(c) Ritsumeikan Trust. All rights reserved.

トップ画面に戻ります。

ENGLISH | マニュアル | ログアウト

立命館大学 Ritsumeikan University

Account : EXP1015418
Name : 立命 太郎
2020-10-15T10:53:10.575174 [ADK10A0] [PR]

[Ritsu-Mate My Page]

立命 太郎 さんのページ

お知らせ

<お知らせ一覧へ...>

メニュー

- 出願 ※出願開始日の午前10時（日本時間）になれば、出願登録ができます。
- 出願登録（学部）
- 出願登録（大学院）
- 留学生情報登録
- 検定料支払い
- (RJ方式用) 写真アップロード
- 志願票 & 宛名ラベルダウンロード
- 受験票ダウンロード
- 出願情報照会

STEP4 入学検定料支払

手順（1）検定料支払い

検定料が不要な場合は 本STEPは必要ありません。「STEP 5 志願票&宛名ラベルダウンロード」へ進んでください。

	ENGLISH マニュアル ログアウト Account : EXP1015418 Name : 立命 太郎 2020-10-15T10:53:10.575174 [ADK10A0] [PRJ]
[Ritsu-Mate My Page]	

立命 太郎 さんのページ

お知らせ

[<お知らせ一覧へ...>](#)

メニュー

■ 出願 ※出願開始日の午前10時（日本時間）になれば、出願登録ができます。

出願登録（学部）

出願登録（大学院）

留学生情報登録

検定料支払い

(R)方式用) 写真アップロード

志願票&宛名ラベルダウンロード

受験票ダウンロード

出願情報照会

※「検定料支払い」ボタンは、出願期間内のみ表示されます。

STEP4 入学検定料支払

手順（2）検定料納入状況確認

検定料の支払いを行う入試方式の「未」をクリックしてください。
(支払いが完了している場合は、「納入状況」に「支払完了」と表示されます。)

立命館大学 Ritsumeikan University

Account : EXP1015418
Name : 立命 太郎
2020-10-15T10:53:10.575174 [ADK10A0] [PR]

[Ritsu-Mateマイページ] > [検定料納入状況確認]

検定料納入状況確認

現在出願している入学試験への検定料の支払い状況は以下のとおりです。
検定料を支払う場合は、[未] リンクから次の画面に進んでください。
※支払い状況を更新する場合は、[再読み込み] ボタンを押してください。
※日時は日本時間での表記です。
※試験を実施しない入試方式については、合格発表日を試験日の欄に表示しています。

再読み込み

(全 2 件)

	納入状況	志願受付番号	学部・研究科	入試方式	試験日	検定料 (円)	手数料 (円)	検定料払込締切日時	検定料支払い日時	決済手段
	未	20201102084	スポーツ健康科学研究科	一般入学試験 (4月入学) / 博士前期	2019/11/16	35000	500	2025/12/31 23:59:59		

戻る

(c) Ritsumeikan Trust. All rights reserved.

STEP4 入学検定料支払

手順（3）検定料支払い対象確認

別ウィンドウが開き、「検定料支払い対象確認」の画面が表示されます。
表示内容を確認し、「次に進む」をクリックしてください。

立命館大学 Ritsumeikan University		ENGLISH マニュアル ログアウト
		Account : EXP1015418 Name : 立命 太郎 2020-10-15T10:53:10.575174 [ADK10A0] [PR]
検定料支払い対象確認		
検定料の支払い対象である入学試験は以下のとおりです。 よろしければ【次に進む >】ボタンを押してください。		
学部・研究科	スポーツ健康科学研究科	
入試方式	一般入学試験（4月入学）／博士前期	
試験日	2020/11/14	
検定料（円）	35000	
手数料（円）	500	
検定料払込締切日時	2020/10/21 23:59:59	
閉じる	次に進む >	

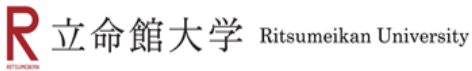
(c) Ritsumeikan Trust. All rights reserved.

※「次へ進む」をクリックしても次へすすまない場合は、一度ログアウトしてから再度ログインして入力しなおしてください。

STEP4 入学検定料支払

手順（4）検定料支払い処理開始

「決済処理開始」をクリックしてください。



Account : EXP1000051
Name : 立 命館
2017-01-26T16:13:47.890946 [ADHE0L0] [OT]

☐ 検定料支払い処理開始

検定料の支払い処理を開始しますので、【決済処理開始】ボタンを押してください。
支払方法で「コンビニ払い」を選択された場合、画面上に支払に必要な番号が表示されますので、
番号をメモするか画面を印刷するようにしてください。

決済処理開始

STEP4 入学検定料支払

手順（5）支払い方法選択

画面にそって、決済方法（クレジットカード、コンビニエンスストア、PayPal、Alipay）を選択してください。各入学試験方式で定められた出願期間内に支払いを完了してください。

お支払い方法選択

お支払い方法を選択してください。



【コンビニ払い】

コンビニにある機械の画面は、日本語しか対応していません。

- | | |
|-----------------------|------------|
| ■ クレジットカードでの支払いについて | 手順（6）- 1 へ |
| ■ コンビニエンスストアでの支払いについて | 手順（6）- 2 へ |
| ■ PayPalでの支払いについて | 手順（6）- 3 へ |
| ■ Alipayでの支払いについて | 手順（6）- 4 へ |

海外から納入する場合で、いずれも利用ができない場合は、「Ritsu-Mate」上では支払手をせず、金融機関の窓口で海外送金を行ってください。海外送金の方法は「[入学試験要項（研究科共通）](#)」を確認してください。

STEP4 入学検定料支払

手順（6）-1 クレジットカードでの支払いの場合

クレジットカード

手順(5)の支払い方法選択において、「クレジット」を選択してください。
クレジットカード情報を入力し、「次へ」をクリックしてください。



クレジットカードでのお支払い

クレジットカード情報を入力してください。

カード番号	<input type="text"/>	(ハイフンなし)
有効期限	<input type="text" value="月"/> / <input type="text" value="年"/>	
セキュリティコード	<input type="text"/>	セキュリティコードを入力してください

セキュリティコードとは
クレジットカード裏面の署名部の上に記載されております数字の右から3桁を指します。
(1234 567と記載されている場合は567がセキュリティコードになります)

ほとんどのケースは上記に該当しますが、一部のクレジットカードにつきましてはクレジットカード表面のカード番号上部に記載されております4桁の数字を指すケースもあります。
ご不明な場合は、お持ちのクレジットカード会社にお問合せ下さい。

使用可能カードブランド一覧

< 戻る 中止 次へ >

【注意】

「中止」ボタンを押すと、30分程度経たないと再度決済処理を行うことができません。
「中止」ボタンを押した場合は、30分経過後に手順（2）から手続きをなおしてください。

STEP4 入学検定料支払

手順（6）-1 支払い内容の確認

クレジットカード

支払い内容を確認し、「支払」をクリックしてください。



お支払い内容の確認

下記の内容で支払いをします。
内容をご確認のうえ、よろしければ【支払 >】ボタンを押してください。

【お支払い金額】

手数料を含んだ支払合計金額が表示されます。

申込内容	検定料 / Application Fee
お支払い金額	¥ 35,500

< 戻る

中止

支払 >

【注意】

「中止」ボタンを押すと、30分程度経たないと再度決済処理を行うことができません。
「中止」ボタンを押した場合は、30分経過後に手順（2）から手続きをしておいてください。

STEP4 入学検定料支払

手順（6）-1 支払い手続き完了

クレジットカード

下記画面を確認し、「次へ」をクリックしてください。



お支払い手続きの完了

ありがとうございます。
お支払い手続きは正常に完了しました。

次へ >

「決済処理正常終了」を確認し、「閉じる」ボタンをクリックして画面を完全に閉じてください。



決済処理正常終了

決済処理が正常に終了いたしました。

閉じる

STEP4 入学検定料支払

手順(6) -1 納入状況確認

クレジットカード

「検定料納入状況確認」画面の「再読み込み」をクリックしてください。
納入状況の欄に「支払完了」、決済手段の欄に「クレジット決済」と表示されれば完了です。



検定料納入状況確認

現在出願している入学試験への検定料の支払い状況は以下のとおりです。
検定料を支払う場合は、[未]リンクから次の画面に進んでください。
※支払い状況を更新する場合は、【再読み込み】ボタンを押してください。
※日時は日本時間での表記です。
※試験を実施しない入試方式については、合格発表日を試験日の欄に表示しています。

再読み込み

納入状況	志願受付番号	学部・研究科	入試方式	試験日	検定料(円)	手数料(円)	検定料払込締切日時	検定料支払い日時	決済手段
支払完了	0201102084	スポーツ健康科学研究科	一般入学試験(4月入学) / 博士前期	2019/11/16	35000	500	2017/03/31 23:59:59	2016/10/25 15:16:33	クレジット決済

STEP4 入学検定料支払

手順（6）-2コンビニエンスストアでの支払いの場合

コンビニ

手順(5)の支払い方法選択において、「コンビニ払い」を選択する。

注意：海外に住んでいる方は利用できません。日本国内にあるコンビニエンスストアでのみ手続きができます。
また、コンビニエンスストアの機械の画面は日本語にしか対応していません。



氏名・メールアドレス・電話番号を入力し、利用するコンビニエンスストアを選択し、「支払」をクリックしてください。

R RITSUMEIKAN

コンビニでのお支払い

氏名・eメールアドレス・電話番号を入力し、お支払いになるコンビニを選択してください。

氏名
※全角で入力

立命 花子

email
@.***.***

email(確認用)
@.***.***

電話番号

◆お支払いになるコンビニを選択してください◆

- ローソン LAWSON
- ファミリーマート FamilyMart
- ミニストップ MINI STOP
- デイリーヤマザキ Daily Yamazaki
- セブンイレブン 7-Eleven
- セイコーマート Seicomart

氏名は漢字で入力してください。
(留学生の場合は全角アルファベットで入力してください。)

< 戻る

中止

支払 >

【注意】

「中止」ボタンを押すと、30分程度経たないと再度決済処理を行うことができません。
「中止」ボタンを押した場合は、30分経過後に手順（2）から手続きをなおしてください。

STEP4 入学検定料支払

手順 (6) -2 支払い内容の確認

コンビニ

支払い内容を確認し、「支払」をクリックしてください。



R RITSUMEIKAN

お支払い内容の確認

下記の内容で支払いをします。
内容をご確認のうえ、よろしければ【支払】ボタンを押してください。

申込内容	検定料 / Application Fee
お支払い金額	¥ 35,500
お客様情報	
氏名	茨木華子
email	'@gst.ritsumeikan.ac.jp
電話番号	09099999
お支払いになるコンビニ	セブンイレ

【お支払い金額】
手数料を含んだ支払合計金額が表示されます。

< 戻る 中止 支払 >

【注意】

「中止」ボタンを押すと、30分程度経たないと再度決済処理を行うことができません。
「中止」ボタンを押した場合は、30分経過後に手順（2）から手続きをしないしてください。

STEP4 入学検定料支払

手順（6）-2 コンビニエンスストアでの手続きに必要な番号の確認

コンビニ

検定料を支払うコンビニ手続きに必要な番号が表示されます。
画面に表示される番号（お客様番号、確認番号、オンライン決済番号など）を必ず控えてください。
また、番号は登録されたメールアドレス宛にも通知されます。
以下、いくつかのコンビニエンスストアを例として取り上げます。※画面やメールの内容が、実際と一部異なる場合があります。



例1) ローソンの場合



お支払い受付の完了

お支払いの受付が完了しました。
コンビニ請求情報は以下になります。
なお、お客様のメールアドレスへも通知されます。

お支払方法：コンビニ払い
お支払いになるコンビニ：ローソン

お客様番号：03495500079
確認番号：890168

次へ >

メールでの通知内容

do-not-reply@st.ritsumei.ac.jp
今日, 10:33

立命館オンライン決済をご利用いただきましてありがとうございます。

下記内容にて、請求をさせていただきます。
ご指定のコンビニエンスストアでのお支払をお願いいたします。

お支払方法：コンビニ払い
お支払いになるコンビニ：ローソン
支払期限：2022/11/03

受付日：2022/09/05
利用者氏名：XXXXXXXX
お客様番号：03495500079
確認番号：890168

請求金額：XXXXXX円

なお、各コンビニエンスストアでの、お支払方法については、下記サイトをご参照ください。
https://www.sbpayment.jp/support/how_to_pay/cvs_wellnet/

例2) ファミリーマートの場合



お支払い受付の完了

お支払いの受付が完了しました。
コンビニ請求情報は以下になります。
なお、お客様のメールアドレスへも通知されます。

お支払方法：コンビニ払い
お支払いになるコンビニ：ファミリーマート

お客様番号：03495506453
確認番号：890168

次へ >

【受付完了のお知らせ】立命館オンライン決済

do-not-reply@st.ritsumei.ac.jp
今日, 10:38

立命館オンライン決済をご利用いただきましてありがとうございます。
下記内容にて、請求をさせていただきます。
ご指定のコンビニエンスストアでのお支払をお願いいたします。

お支払方法：コンビニ払い
お支払いになるコンビニ：ファミリーマート
支払期限：2022/11/03

受付日：2022/09/05
利用者氏名：XXXXXXXX
お客様番号：03495506453
確認番号：890168

請求金額：XXXXXX円

なお、各コンビニエンスストアでの、お支払方法については、下記サイトをご参照ください。
https://www.sbpayment.jp/support/how_to_pay/cvs_wellnet/

STEP4 入学検定料支払

手順（6）-2 コンビニエンスストアでの手続きに必要な番号の確認

コンビニ



例3) デイリーヤマザキの場合



お支払い受付の完了

お支払いの受付が完了しました。

コンビニ請求情報は以下になります。
なお、お客様のメールアドレスへも通知されます。

お支払方法：コンビニ払い
お支払いになるコンビニ：デイリーヤマザキ

オンライン決済番号：94645524625

次へ >

【受付完了のお知らせ】立命館オンライン決済

D do-not-reply@st.ritsume.ac.jp
今日, 10:50

立命館オンライン決済をご利用いただきましてありがとうございます。
下記内容にて、請求をさせていただきます。
ご指定のコンビニエンスストアでのお支払をお願いいたします。

お支払方法：コンビニ払い
お支払いになるコンビニ：デイリーヤマザキ
支払期限：2022/11/03

受付日：2022/09/05
利用者氏名：XXXXXXXX

オンライン決済番号：94645524625

請求金額：XXXXX円

なお、各コンビニエンスストアでの、お支払方法については、下記サイトをご参照ください。
https://www.sbpayment.jp/support/how_to_pay/cvs_wellnet/

STEP4 入学検定料支払

手順 (6) -2 コンビニエンスストアでの手続きに必要な番号の確認

コンビニ



例4) セブンイレブンの場合

画面に表示されるURLをクリックしてセブンイレブンのサイトへつぎ、番号を確認してください。また、登録されたメールアドレス宛にも通知が行きます。

RITSUMEIKAN
お支払い受付の完了

お支払いの受付が完了しました。

コンビニ請求情報は以下になります。
なお、お客様のメールアドレスへも通知されます。

お支払方法：コンビニ払い
お支払いになるコンビニ：セブンイレブン

【受付完了のお知らせ】立命館オンライン決済

do-not-reply@st.ritsume.ac.jp
今日, 10:42

立命館オンライン決済をご利用いただきましてありがとうございます。
下記の内容で請求をさせていただきますので、ご確認ください。

支払方法：セブンイレブン
支払期限：2022/10/31 23:59

払込票番号：7180779106707
払込票リンク：<https://payment.sej.co.jp:943/od/hi.asp?8539023355281923ef5891d709411e46>

請求金額：XXXXXX円

なお、各コンビニエンスストアでの、お支払方法については、下記サイトをご参照ください。
https://www.sbpayment.jp/support/how_to_pay/cvs_wellnet/

<https://payment.sej.co.jp:943/od/hi.asp?8539023355281923ef5891d709411e46>



(c) Ritsumeikan Trust. All rights reserved.

セブン-イレブン
お支払い方法のご案内

+ お支払い内容

上限30万

- 「払込票を表示」ボタンをクリックしてください。
- 画面表示される払込票をプリントアウトするか、レジにて「セブン-イレブン インターネット代金支払」とお申し出の上、「7180-7791-06707」のメモをご提示ください。

払込票を表示

前のページに戻る

払込票はプリントアウトするか、払込票番号を控えて、レジにてお伝えください。

お客様控

インターネットショッピング払込票

お支払いのみ	受付方法	前払い (現金支払い)
店舗でのお渡し商品なし	お客様名	西園寺太郎 様
	払込先名	立命館大学 (四神地区) (ネット)
	払込票番号	7180-77910-6707
	払込金額	20円
	払込期限	2017年2月27日(月)
	お渡し方法	払込先の指定する方法にて連絡

★お支払いと商品お受け取りの流れ

- 最寄りのセブン-イレブンでこの払込票を提示してください。
- 払込金額をお支払いください。払込票は店舗裏と共にお持ち帰りください。
- お支払い頂いた金額が払込先に通知されます。
- 商品・サービス等の提供方法が払込先より案内されます。

(セブン-イレブン店舗での商品のお渡しは行いません。)

ご注文 (必ずお読みください)

お支払い以上のお届けまでには、Anaco (Anacoポイント付) でお届けいたします。商品の受け取りは必ずお申し込みの「Anaco」の店舗です。ご注文は必ずお申し込みの店舗にてお願いいたします。店舗において商品が手配できません。商品が手配できない場合は、ご注文の店舗よりご連絡ください。商品が手配できない場合は、ご注文の店舗よりご連絡ください。商品が手配できない場合は、ご注文の店舗よりご連絡ください。

ご注文内容についてのお問合せや変更・取消・返品・返金は、セブン-イレブン店舗ではお受けできません。ご不明な点がございましたら、下記連絡先までお問い合わせください。

お客様用 連絡先 075-465-8351

STEP4 入学検定料支払

手順（6）-2 受付の完了確認

コンビニ

手続きに必要な番号を確認後、「次へ」をクリックしてください。



R RITSUMEIKAN

お支払い受付の完了

お支払いの受付が完了しました。

コンビニ請求情報は以下になります。
なお、お客様のメールアドレスへも通知されます。

お支払方法：コンビニ払い
お支払いになるコンビニ：セブンイレブン

<http://link.kessai.info/JLPCT/JLPpse/?code=C3D.FZV3VZxIDXU496...-J.&rkbn=2>

次へ >

(c) Ritsumeikan Trust. All rights reserved.

STEP4 入学検定料支払

手順（6）-2 納入状況確認

コンビニ

「検定料納入状況確認」の画面で「再読み込み」をクリックしてください。
決済手段の欄に「WEBコンビニ決済」と表示されていることを確認してください。



立命館大学 Ritsumeikan University

Account : EXP1000051
Name : 立 命館
2017-01-26T16:18:15.868526 [ADHE0L0] [OT]

[Ritsu-Mateマイページ] > [検定料納入状況確認]

検定料納入状況確認

現在出願している入学試験への検定料の支払い状況は以下のとおりです。
検定料を支払う場合は、[未]リンクから次の画面に進んでください。
※支払い状況を更新する場合は、[再読み込み]ボタンを押してください。
※日時は日本時間での表記です。
※試験を実施しない入試方式については、合格発表日を試験日の欄に表示しています。

再読み込み

納入状況	志願受付番号	学部・研究科	入試方式	試験日	検定料(円)	手数料(円)	検定料払込締切日時	検定料支払い日時	決済手段
	20201102084	スポーツ健康科学研究科	一般入学試験(4月入学) / 博士前期	2019/11/16	35000	500	2017/03/31 23:59:59		WEBコンビニ決済

手順（6）-2 コンビニへ行き、支払い

コンビニ

コンビニエンスストアへ行き、専用機械またはレジで振込をしてください。これで支払い完了です。
コンビニエンスストアでの手順に関しては、「[入学試験要項\(研究科共通\)](#)」の「1.出願手順について」に概要を掲載しています。



STEP4 入学検定料支払

手順 (6) -3 PayPal (ペイパル) での支払いの場合

PayPal

PayPal でユーザー登録を行いクレジットカード情報を登録されている方は、IDとパスワードを入力することで決済は完了します。

PayPalについて : <https://www.paypal.com/jp/webapps/mpp/home>



手順(5)の支払い方法選択において、「PayPal」を選択してください。

R RITSUMEIKAN

お支払い内容の確認

下記の内容で支払いをします。
内容をご確認のうえ、よろしければ【PayPalでチェックアウト】ボタンを押してください。

申込内容	検定料 / Application Fee
お支払い金額	¥ 35,500
 安全・簡単にお支払い	

< 戻る

中止

(c) Ritsumeikan Trust. All rights reserved.

STEP4 入学検定料支払

手順（6）-3 Paypalにログインをする

PayPal

PayPalのアカウントを持っている場合は、ログインをしてください。
PayPalのアカウントを持っていない場合は、「アカウントを開設する」から必要な手続きを行ってください。



学校法人立命館

学校法人立命館

PayPal

¥20 JPY

PayPalで支払う 日本語

sample@ritsumei.jp

.....

ログイン状態を保持する

ログイン

ログインできない場合

または

アカウントを開設する

新しく。より速く。より簡単に。

PayPalの購入手続き画面が新しくなりました！信頼のセキュリティにスピードが加わりました。PayPalでは、お客様のカード情報が売り手に開示されることはありません。

[キャンセルして学校法人立命館に戻る](#)

[条件](#) [プライバシー](#) [フィードバック](#) © 1999 - 2017

PayPal Pte. Ltdはシンガポール法人です。PayPal Pte. Ltdは、資金移動業の役務提供を行う資金移動業者として日本国金融庁に登録されています。関東財務局長第00026号

内容を確認のうえ、「同意して支払う」をクリックしてください。

学校法人立命館

学校法人立命館

PayPal

¥20 JPY

西園寺様 ご利用いただきありがとうございます。

支払方法 変更

VISA Visa x 999 ¥35,500

9

以下のボタンをクリックすることにより、PayPalのユーザー規約に同意し、この支払いが外国為替及び外国貿易法に基づく北朝鮮やイランへの資金使途規制を含む日本の法令を順守していることを宣言したうえで、この支払いを実行します。

同意して支払う

この取引は、明細書に「PayPal * THE RITSUMEI」として表示されます。

PayPalならより安全・簡単にお支払いができます

お客様がどこでお買い物されても、お客様の財務情報はより安全に管理されます。

[キャンセルして学校法人立命館に戻る](#)

[条件](#) [プライバシー](#) [フィードバック](#) © 1999 - 2017

PayPal Pte. Ltdはシンガポール法人です。PayPal Pte. Ltdは、資金移動業の役務提供を行う資金移動業者として日本国金融庁に登録されています。関東財務局長第00026号

STEP4 入学検定料支払

手順（6）-3 支払い手続き完了

PayPal

「Ritsu-Mate」の画面に戻り、「次へ」をクリックしてください。



お支払い手続きの完了

ありがとうございます。
お支払い手続きは正常に完了しました。

次へ >

「閉じる」ボタンをクリックして、画面を完全に閉じてください。

お支払い手続きの完了

お支払い手続きが完了しました。

閉じる

STEP4 入学検定料支払

手順 (6) -3 納入状況確認

PayPal

「検定料納入状況確認」の画面にて「再読み込み」をクリックしてください。
納入状況の欄に「支払完了」、決済手段の欄に「ペイパル」と表示されれば完了です。



検定料納入状況確認

現在出願している入学試験への検定料の支払い状況は以下のとおりです。
検定料を支払う場合は、【未】リンクから次の画面に進んでください。
※支払い状況を更新する場合は、【再読み込み】ボタンを押してください。
※日時は日本時間での表記です。
※試験を実施しない入試方式については、合格発表日を試験日の欄に表示しています。

再読み込み

納入状況	志願受付番号	学部・研究科	入試方式	試験日	検定料 (円)	手数料 (円)	検定料払込締切日時	検定料支払い日時	決済手段
支払完了	02011102084	スポーツ健康科学研究科	一般入学試験 (4月入学) / 博士前期	2019/11/16	35000	500	2017/03/31 23:59:59	2016/10/25 15:16:33	ペイパル

STEP4 入学検定料支払

手順 (6) -4 Alipay (アリペイ) での支払いの場合

Alipay

Alipayにユーザー登録している方（中国にインターネットバンキングが出来る銀行口座を持っていることが必要）は利用することができます。

Alipay について(中国語サイトのみ) : <https://www.alipay.com/>



手順(5)の支払い方法選択において、「AliPay」を選択すると、「Alipay」の画面に移行します。

支付宝 ALIPAY 我的收银台

正在使用即时到账交易 [?] 交易将在11小时59分钟后关闭, 请及时付款!

WEB-SHOPPING 卖家: The Ritsumeikan Trust 35010.00 JPY | 2121.26 CNY

汇率: 1.00 JPY = 0.06059000 CNY [?]

扫一扫付款 (元)
2121.26

打开手机支付宝
扫一扫继续付款

zha***@msn.com 已创建订单, 请在手机支付宝上完成付款

< 登录账户付款

支付宝版权所有 2004-2016 ICP证: 沪B2-20150087

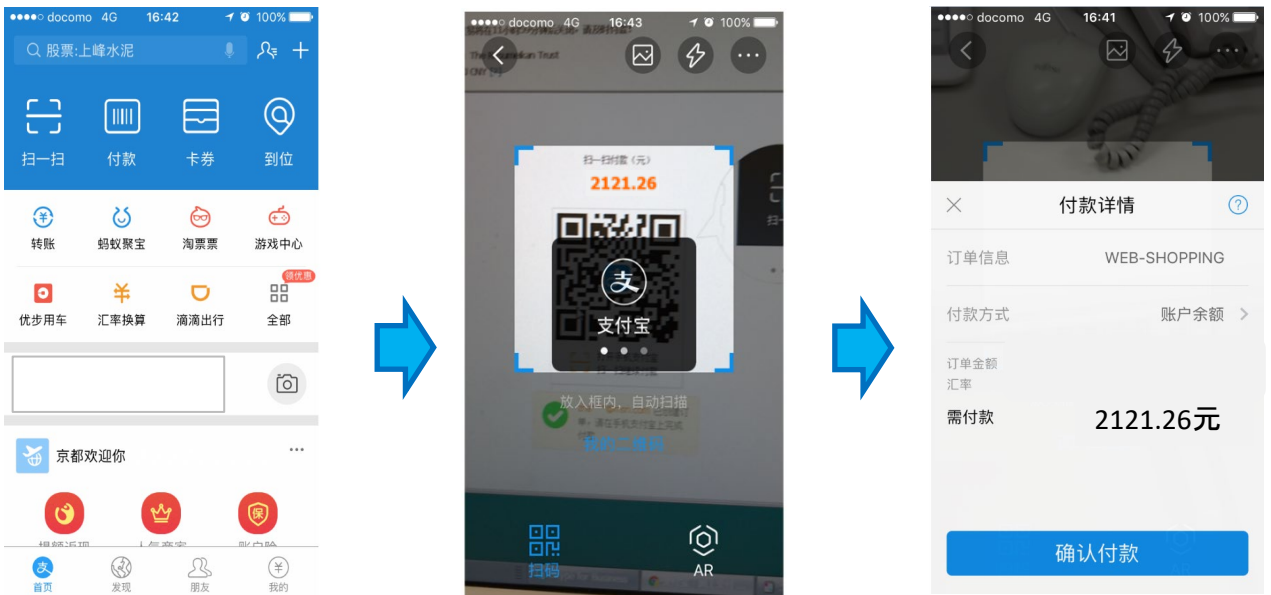
STEP4 入学検定料支払

手順 (6) -4 内容を確認の上、支払処理を行う

Alipay

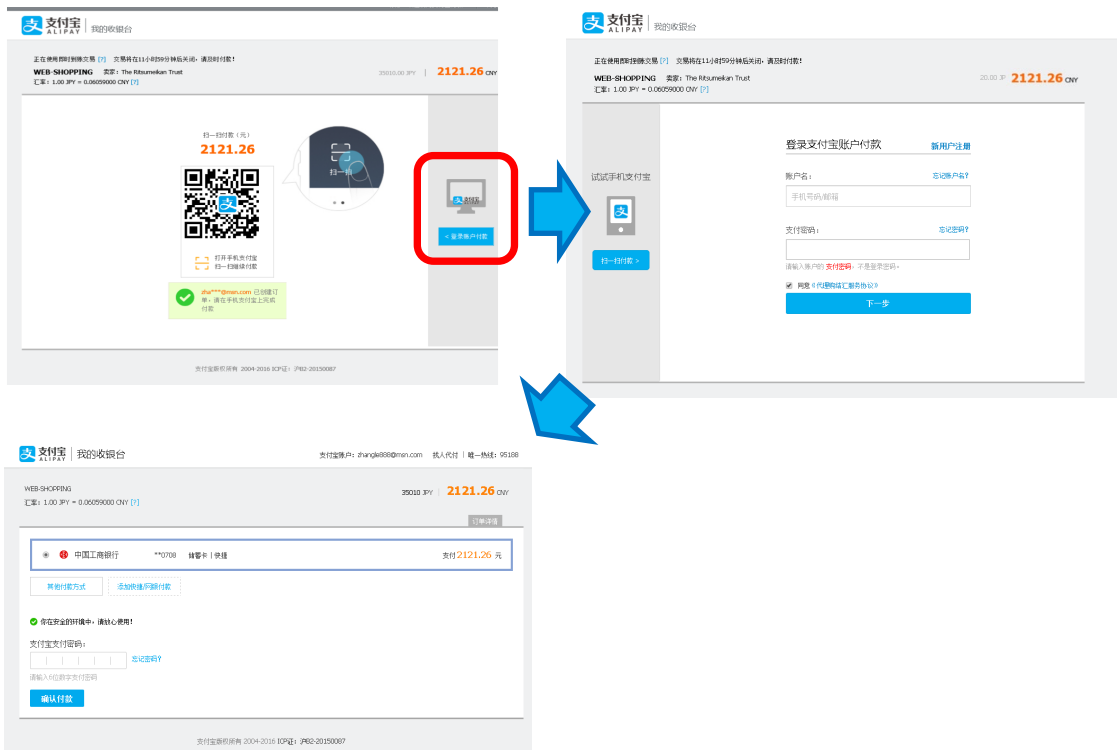
①スマートフォンのアプリで支払いを行う場合

「Alipay」のアプリを立ち上げ、QRコードの読み取りを行ってください。
必要に応じて決済のためのパスワード入力等認証手続きをして支払いをしてください。



②スマートフォンのアプリ以外で支払いを行う場合

右端のボタンで切り替えをしてください。Alipayにログインをしてください。
必要に応じて決済のためのパスワード入力等認証手続きをして支払いをしてください。



STEP4 入学検定料支払

手順（6）-4 支払い手続完了

Alipay



決済が完了すると、以下の画面が表示されます。画面を閉じてください。

✓ 交易付款成功，正在跳转至商户页面

您的货款已经打到卖家支付宝账户中，请您积极与卖家联系，确保交易顺利完成。

[诚信英才](#) | [联系我们](#) | [International Business](#)

支付宝版权所有 2004-2016 ICP证：沪B2-20150087

手順（6）-4 納入状況確認

Alipay

「検定料納入状況確認」の画面にて「再読み込み」をクリックしてください。
納入状況の欄に「支払完了」、決済手段の欄に「アリペイ国際決済」と表示されれば完了です。



検定料納入状況確認

現在出願している入学試験への検定料の支払い状況は以下のとおりです。
検定料を支払う場合は、[未]リンクから次の画面に進んでください。
※支払い状況を更新する場合は、[再読み込み]ボタンを押してください。
※日時は日本時間での表記です。
※試験を実施しない入試方式については、合格発表日を試験日の欄に表示しています。

再読み込み

納入状況	志願受付番号	学部・研究科	入試方式	試験日	検定料(円)	手数料(円)	検定料払込締切日時	検定料支払い日時	決済手段
支払完了	20201102084	スポーツ健康科学研究科	一般入学試験(4月入学) / 博士前期	2019/11/16	35000	500	2017/03/31 23:59:59	2016/10/25 15:16:33	アリペイ国際決済

STEP5 志願票・宛名ラベル印刷

※STEP5については、「RJ方式」に出願する場合は、本マニュアルではなく、入学試験要項(RJ方式)を参照してください。

手順（1）印刷環境の確認

志願票、宛名ラベルを印刷するために、印刷できる環境が必要です。
自宅にプリンターがない場合、学校、コンビニエンスストア等印刷できる環境をご準備ください。

※海外から送付する場合は、宛名ラベルは使用しません。

手順（2）志願票&宛名ラベルダウンロード選択

「志願票&宛名ラベルダウンロード」をクリックしてください。
注意：「STEP3 出願登録」を行っていないと、ボタンが表示されません。
※「志願票&宛名ラベルダウンロード」ボタンは、出願期間内のみ表示されます。

The screenshot shows the user interface of the Ritsumeikan University application portal. At the top right, there are links for 'ENGLISH', 'マニュアル' (Manual), and 'ログアウト' (Logout). The user is logged in as '立命 太郎' (Ritsumeikan University, Taro Tachibana) with account ID 'EXP1015418'. The page title is '立命 太郎 さんのページ' (Page of Taro Tachibana). Below the header, there is a 'お知らせ' (Notice) section with a link to '<お知らせ一覧へ...>'. The main 'メニュー' (Menu) section contains a blue banner with the text: '■出願 ※出願開始日の午前10時（日本時間）になれば、出願登録ができます。' (Application ※If it is the morning 10:00 (Japan time) of the application start date, you can register for application). Below the banner are several orange buttons: '出願登録（学部）' (Application Registration (Faculty)), '出願登録（大学院）' (Application Registration (Graduate School)), '留学生情報登録' (Registration of Student Information), '検定料支払い' (Payment of Examination Fee), '(RJ方式用) 写真アップロード' (Photo Upload (RJ Method)), '志願票&宛名ラベルダウンロード' (Application Form & Address Label Download), '受験票ダウンロード' (Examination Ticket Download), and '出願情報照会' (Inquiry of Application Information). The '志願票&宛名ラベルダウンロード' button is highlighted with a red border.

STEP5 志願票・宛名ラベル印刷

※STEP5については、「RJ方式」に出願する場合は、本マニュアルではなく、入学試験要項(RJ方式)を参照してください。

手順(3) 出願情報選択一覧

表示内容を確認し、「選択」をクリックしてください。

ENGLISH | マニュアル | ログアウト
Account : EXP1015418
Name : 立命 太郎
2020-10-15T10:53:10.575174 [ADK10A0] [PR]

[Ritsu-Mateマイページ] > [志願票&宛名ラベルダウンロード]

出願情報一覧

印刷する出願情報を選択してください。

※試験を実施しない入試方式については、合格発表日を試験日の欄に表示しています。

(全 1 件)

	志願受付番号	出願期間	入試年度・セメスタ	学部・研究科	課程区分	学科・専攻	専攻・コース	試験日	入試方式
選択	20201102084	2020/01/01 - 2025/12/31	2020年 4月入学	スポーツ健康科学研究科	博士前期	スポーツ健康科学専攻	*	2019/11/16	一般入学試験(4月入学) / 博士前期

戻る

(c) Ritsumeikan Trust. All rights reserved.

※出願情報一覧が表示されない場合は、一度ログアウトしてから再度ログインして確認してください。

STEP5 志願票・宛名ラベル印刷

※STEP5については、「RJ方式」に出願する場合は、本マニュアルではなく、入学試験要項(RJ方式)を参照してください。

手順（4）志願票印刷選択一覧

志願票（日本語）を選択し、「印刷」をクリックしてください。
（英語基準入学試験の場合は志願票（英語）を選択してください。）

立命館大学 Ritsumeikan University

ENGLISH | マニュアル | ログアウト

Account : EXP1015418
Name : 立命 太郎
2020-10-15T10:53:10.575174 [ADK10A0] [PR]

[Ritsu-Mateマイページ] > [志願票&宛名ラベルダウンロード]

志願票印刷選択一覧

印刷対象を選択してください。
志願票と宛名ラベルをダウンロード後、印刷してください。

(全 3 件)

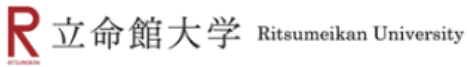
	印刷対象選択
印刷	志願票（日本語）
印刷	志願票（英語）
印刷	宛名ラベル（日本語）

戻る

(c) Ritsumeikan Trust. All rights reserved.

手順（5）志願票ダウンロード

以下の画面からダウンロードをクリックしてください。ダウンロードしたデータはPDFで保存することができます。



Account : EXP1000050
Name : 衣笠 太郎
2017-01-25T12:49:40.645829 [ADI12R0] [OT]

志願票（日本語）ダウンロード

以下のリンクよりダウンロードしてください。

[ダウンロード \[44.235 KB\]](#)

閉じる

※STEP5については、「RJ方式」に出願する場合は、本マニュアルではなく、入学試験要項(RJ方式)を参照してください。

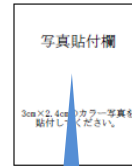
STEP5 志願票・宛名ラベル印刷

手順(6) 志願票の印刷

立命館大学大学院
入学試験志願票

*印は記入しないこと

志願登録日	2019/10/23	志願受付番号	20201102084
*受験番号			
入学年度	2020	入学時期	4月
入試方式	一般入学試験(4月入学) / 博士前期		



学生証番号は、大学院志願者で、立命館大学在籍者・出身者情報の学生証番号

学生証番号	12345678900	性別	男性
フリガナ	リツメイ タロウ		
氏名	立命 太郎		
国籍	日本国		
在留資格			
出願学部・研究科	スポーツ健康科学研究科		
出願学科・専攻	スポーツ健康科学専攻		
出願専攻・コース	*		
検定料要否	必要		

【写真貼付欄】

印刷した志願票に写真を貼り付けてください。
 ・顔写真は、上半身、脱帽、正面向き、背景なしのカラー写真(縦3cm×横2.4cm)を貼付してください。
 ・試験時に眼鏡着用の者は、眼鏡着用の写真を貼付してください。
 ※サイズが異なる場合や鮮明でないと判断した場合は再提出を求めます。
 ※顔写真は入学手続時にも必要となりますので、データを保存しておくことをおすすめします。

【父母・身元引受人等電話番号】

自宅電話番号のみ表示されます。
 携帯電話番号は表示されませんが、問題ありません。

【受験日】

試験を実施しない入試および出願開始時点で受験日が確定していない入試については、受験日ではなく合格発表日を表示しています。

【検定料支払日】

コンビニエンスストアで決済をした場合、翌日まで反映されません。志願票は翌日に印刷するか、もしくは支払日を手書きで記入してください。大学で支払日を確認します。

【自由記述欄】

・合否結果通知・入学手続書類を、「出願登録」で登録した現住所以外に送付希望の場合は宛名・宛先を記入してください。

現住所	603-8577 京都府 京都市北区 等持院北町56-1
電話番号	075-000-0000
携帯電話番号	090-0000-0000
E-Mail@.....
父姓等(その他身元引受人等を指す) 氏名	立命 一郎
父姓等(その他身元引受人等を指す) 住所	京都府京都市北区 等持院北町56-1
父姓等(その他身元引受人等を指す) 電話番号	075-000-0000

受験日	2019/11/16
-----	------------

※試験を実施

検定料支払日	2019/10/25 01:00
--------	------------------

自由記述欄	
-------	--

【注意】

登録内容に誤りがある場合は、以下のとおり対応してください。**再度出願登録はしないでください。**

- ①志願票に表示されている項目の修正
 - 1) 入学年度・入学時期・出願研究科
 - ・・・修正できません。誤って登録した場合は、出願した研究科事務室に連絡してください。
 - 2) 上記1)以外の項目
 - ・・・印刷した志願票に手書き(赤字)で修正してください。
- ②志願票に表示されない項目(学歴や留学生情報など)の修正
 - ・・・修正内容を明確にして、出願した研究科事務室に連絡してください。

STEP5 志願票・宛名ラベル印刷

※STEP5については、「RJ方式」に出願する場合は、本マニュアルではなく、入学試験要項(RJ方式)を参照してください。

手順（7）志願票印刷選択一覧

手順（4）に戻り、「宛名ラベル（日本語）」の「印刷」をクリックしてください。

ENGLISH | マニュアル | ログアウト

立命館大学 Ritsumeikan University Account : EXP1015418
Name : 立命 太郎
2020-10-15T10:53:10.575174 [ADK10A0] [PR]

[Ritsu-Mateマイページ] > [志願票&宛名ラベルダウンロード]

志願票印刷選択一覧

印刷対象を選択してください。
志願票と宛名ラベルをダウンロード後、印刷してください。

(全 3 件)

	印刷対象選択
印刷	志願票（日本語）
印刷	志願票（英語）
印刷	宛名ラベル（日本語）

戻る

(c) Ritsumeikan Trust. All rights reserved.

手順（8）宛名ラベルダウンロード

下記画面から、ダウンロードをクリックしてください。ダウンロードしたデータはPDFで保存することができます。

立命館大学 Ritsumeikan University Account : EXP1000050
Name : 衣笠 太郎
2017-01-25T12:55:04.435751 [ADI14R0] [OT]

宛名ラベル（日本語）ダウンロード

以下のリンクよりダウンロードしてください。

ダウンロード [59.776 KB]

閉じる

(c) Ritsumeikan Trust. All rights reserved.

STEP5 志願票・宛名ラベル印刷

※STEP5については、「RJ方式」に出願する場合は、本マニュアルではなく、入学試験要項(RJ方式)を参照してください。

手順(9) 宛名ラベルの印刷

速達

5 2 5 - 8 5 7 7

滋賀県草津市野路東1丁目1-1

立命館大学 大学院入学試験
スポーツ健康科学部事務室 行

簡易書留速達

引受番号

インターネット出願

ポストへの投函不可!

(Mailing from a mailbox is unacceptable!)

志願受付番号	
	20211102436

博士前期 スポーツ健康科学研究科 スポーツ健康科学専攻 *			
入試方式	外国人留学生入学試験(4月入学) / 博士前期		
フリガナ	リツメイ タロウ		
氏名	立命 タロウ		
自宅電話番号		携帯電話番号	
住所	603-0000 京都府 北区等持院北町 56-1		

手順(10) <出願書類郵送>

印刷した志願票は、他の出願書類と共に封筒に入れて、期日までに郵送してください。
その際、封筒には印刷した宛名ラベルを貼り付けてください。
なお、海外から送付される場合は、本ラベルは使用せず、国際スピード郵便(EMS)等にて郵送してください。



STEP6 受験票印刷・お知らせ確認

手順（1）受験票印刷前の確認

- 試験日に持参する「受験票」は「Ritsu-Mate」からダウンロードし印刷してください。ダウンロード可能となる日は研究科ごとの入学試験要項で確認してください。
ダウンロードが可能になりましたら、登録されたメールアドレス宛に通知します。（※一部の研究科を除く）
- 受験票を印刷するために、印刷できる環境が必要です。
自宅にプリンターがない場合、学校、コンビニエンスストア等印刷できる環境を準備してください。

手順（2）受験票ダウンロード選択

ENGLISH | マニュアル | ログアウト

立命館大学 Ritsumeikan University Account : EXP1015418
Name : 立命 太郎
2020-10-15T10:53:10.575174 [ADK10A0] [PR]

[Ritsu-Mate My Page]

立命 太郎 さんのページ

お知らせ
<お知らせ一覧へ...>

メニュー

■ 出願 ※出願開始日の午前10時（日本時間）になれば、出願登録ができます。

- 出願登録（学部）
- 出願登録（大学院）
- 留学生情報登録
- 検定料支払い
- （RJ方式用）写真アップロード
- 志願票&宛名ラベルダウンロード
- 受験票ダウンロード**
- 出願情報照会

STEP6 受験票印刷・お知らせ確認

手順（3）受験情報選択

入試内容を確認し、「選択」をクリックしてください。

ENGLISH | マニュアル | ログアウト

R 立命館大学 Ritsumeikan University

Account : EXP1015418
Name : 立命 太郎
2020-10-15T10:53:10.575174 [ADK10A0] [PR]

[Ritsu-Mateマイページ] > [受験票ダウンロード]

受験情報選択一覧

印刷する受験情報を選択してください。
※試験を実施しない入試方式については、合格発表日を試験日の欄に表示しています。

(全 1 件)

	受験番号	出願期間	入試年度・セメスタ	学部・研究科	学科・専攻	専攻・コース	試験日	入試方式
選択	XXXXXXXX	2020/05/27 - 2020/06/10	2021年 4月入学	スポーツ健康科学研究科	スポーツ健康科学専攻	*	2020/07/05	学内進学入学試験（4月入学） ／博士前期

戻る

(c) Ritsumeikan Trust. All rights reserved.

手順（4）受験票印刷選択

受験票（日本語）を選択し、「印刷」をクリックしてください。
（英語基準入試の方は受験票（英語）を選択してください。）

マニュアル | ログアウト

R 立命館大学 Ritsumeikan University

Account : EXP1000051
Name : 立 命館
2017-01-25T16:10:55.662538 [ADM11L0] [OT]

[Ritsu-Mateマイページ] > [受験票ダウンロード]

受験票印刷選択一覧

印刷対象を選択してください。
受験票をダウンロード後、印刷してください。

(全 2 件)

	印刷対象選択
印刷	受験票（日本語）
印刷	受験票（英語）

< 受験情報選択一覧

(c) Ritsumeikan Trust. All rights reserved.

STEP6 受験票印刷・お知らせ確認

手順（5）受験票ダウンロード

下記画面から、「ダウンロード」をクリックしてください。ダウンロードしたデータはPDFで保存することができます。



Account : EXP1000051
Name : 立 命 館
2017-01-25T16:12:24.464866 [ADM12R0] [OT]

☞ 受験票（日本語）ダウンロード

以下のリンクよりダウンロードしてください。

ダウンロード [37.208 KB]

閉じる

(c) Ritsumeikan Trust. All rights reserved.

手順（6）受験票の印刷

注意：書類選考のみの入試方式の場合は、印刷する必要はありません。受験番号のみ確認してください。

立命館大学大学院

入学試験受験票

本票を試験日当日、必ず持参してください。

受験番号	XXXXXXX	志願受付番号	20211100811
試験日	2020/07/05		
Ritsu-Mate ID	0000@00.ritsumeik.ac.jp		
入学年度	2021	入学時期	4月
入試方式名称	学内進学入学試験（4月入学）／博士前期		
フリガナ	リツメイ タロウ		
氏名	立命 太郎		
出願学部・研究科	スポーツ健康科学研究科		
出願学科・専攻	スポーツ健康科学専攻		
出願専攻・コース	＊		
検定料要否	必要	検定料支払日	2020/06/10 01:00

※試験を実施しない入試方式については、合格発表日を試験日の欄に表示しています。

STEP 6 受験票印刷・お知らせ確認

手順（7）「お知らせ」（試験に関する詳細）を確認する

トップページから「お知らせ」を確認することができます。

立命館大学 Ritsumeikan University

ENGLISH | マニュアル | ログアウト

Account : EXP1015418

[Ritsu-Mate My Page]

立命 太郎 さんのページ

お知らせ

未読【受験について】受験票ダウンロードおよび試験会場について

お知らせ一覧へ...>

メニュー

■ 出願

出願登録 (学部)

【お知らせ】
受験票のダウンロードと合わせて、試験に関する情報の詳細（試験の教室等）を送付します。
※別の方法で通知することがあります

お知らせ内容確認

お知らせ内容は以下のとおりです。

お知らせ番号	N2018100028
お知らせカテゴリ	102：受験について
タイトル	受験票ダウンロードおよび試験会場について

本文

この度は立命館大学大学院○○研究科を志願いただき、ありがとうございます。
○月○日に実施する入学試験の受験票が、
2017年5月1日 午前10時からダウンロードできる状態となります。
Ritsu-Mateのトップページに「受験票のダウンロード」ボタンが表示されますので、
受験票をダウンロードして印刷のうえ、入試当日にご持参ください。
なお、試験会場は、至徳館です。詳細は添付したファイルをご確認ください。
ご不明な点があれば、○○事務室（TEL 000-000-0000）までお問い合わせください。
以上、よろしくお願ひ申し上げます。

添付ファイル1	siken.docx	download	試験会場
添付ファイル2		なし	

公開開始日時	2017/04/18 21:17
公開終了日時	2017/04/21 00:00

戻る

手順（8）試験を受験する

- 試験日当日に印刷をした受験票を持参してください。
- 試験に関する情報の詳細（試験の教室等）を確認のうえで、試験を受けてください。



STEP7 合否確認

手順（1）合否確認

合格発表日の**10：00（日本時間）**、トップページ画面に「合否確認」ボタンが表示されます。

The screenshot shows the user interface of the Ritsumeikan University portal. At the top, there is a navigation bar with 'ENGLISH | マニュアル | ログアウト' and the university's name '立命館大学 Ritsumeikan University'. The user's account information is displayed as 'Account : EXP1015418', 'Name : 立命 太郎', and '2020-10-15T10:53:10.575174 [ADK10A0] [PR]'. Below this, the page title is '立命 太郎 さんのページ'. A red banner contains the text 'お知らせ' and a link '<お知らせ一覧へ...>'. The main content area is titled 'メニュー' and lists various services: '出願 ※出願開始日の午前10時（日本時間）になれば、出願登録ができます。', '出願登録（学部）', '出願登録（大学院）', '留学生情報登録', '検定料支払い', '(RJ方式用) 写真アップロード', '志願票&宛名ラベルダウンロード', '受験票ダウンロード', and '出願情報照会'. A blue banner highlights the '合格発表' (Exam Results) section, which contains a red-bordered button labeled '合否確認'. Below this are sections for 'インターネット入学手続' (Internet Admission Procedure) with a button 'インターネット入学手続', and 'お問い合わせ' (Inquiry) with a button 'お問い合わせ'.

STEP7 合否確認

手順 (2) 合否結果確認

入試の結果を「合否確認」で合否を確認する。確認後「戻る」をクリックしてください。



[ENGLISH](#) | [マニュアル](#) | [ログアウト](#)
Account : EXP1015418
Name : 立命 太郎
2020-10-15T10:53:10.575174 [ADK10A0] [PR]

[\[Ritsu-Mateマイページ\]](#) > [\[合否結果確認\]](#)

合否結果確認

合否結果を次の通り通知します。
※試験を実施しない入試方式については、合格発表日を試験日の欄に表示しています。

立命館大学学長

(全 1 件)

合否結果	学部・研究科	学科・専攻	専攻・コース等	受験番号	入試方式	試験日	奨学金
合格	スポーツ健康科学研究科	スポーツ健康科学専攻	*	XXXXXXX	学内進学入学試験 (4月入学) / 博士前期	2020/07/05	

戻る

(c) Ritsumeikan Trust. All rights reserved.

<参考> 出願情報照会

出願登録をした内容を照会することができます。一度出願登録した内容は、修正することはできません。登録内容に誤りがある場合は、以下のとおり対応してください。

<出願書類提出前に修正が発生した場合の対応>

① 志願票に表示されている項目の修正

1) 入学年度・入学時期・出願研究科

・・・修正できません。誤って登録した場合は、出願した研究科事務室に連絡してください。

2) 上記 1) 以外の項目

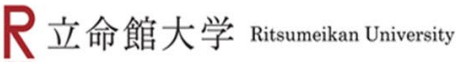

・・・印刷した志願票に手書き（赤字）で修正してください。

② 志願票に表示されない項目（学歴や留学生情報など）の修正

・・・修正内容を明確にして、出願した研究科事務室に連絡してください。

<出願書類提出後に修正に気付いた場合>

修正内容を明確にして、出願した研究科事務室に連絡してください。

		ENGLISH  マニュアル ログアウト
		Account : EXP1015418 Name : 立命 太郎 2020-10-15T10:53:10.575174 [ADK10A0] [PR]
[Ritsu-Mate My Page]		

立命 太郎 さんのページ

お知らせ

[<お知らせ一覧へ...>](#)

メニュー

■ 出願 ※出願開始日の午前10時（日本時間）になれば、出願登録ができます。

出願登録（学部）

出願登録（大学院）

留学生情報登録

検定料支払い

（RJ方式用）写真アップロード

志願票&宛名ラベルダウンロード

受験票ダウンロード

出願情報照会

<参考> 出願情報照会

出願者情報、父母・身元引受人等情報、学歴情報などの基本情報は「出願情報照会」から確認できます。

[Ritsu-Mateマイページ] > [出願情報照会]

登録情報一覧

照会したい登録情報を選択してください。

(全 4 件)

登録情報一覧	
照会	出願情報照会
照会	留学生情報照会
	出願添付書類
照会	検定料支払状況

戻る

【出願添付書類】
R J 方式のみで使用します。

(c) Ritsumeikan Trust. All rights reserved.

<参考> 出願情報照会

出願者情報、父母・身元引受人等情報、学歴情報などの基本情報は「出願情報照会」から確認できます。

登録情報一覧

照会したい登録情報を選択してください。

(全 4 件)

	登録情報一覧
<input checked="" type="checkbox"/>	出願情報照会
<input type="checkbox"/>	留学生情報照会
<input type="checkbox"/>	出願添付書類
<input type="checkbox"/>	検定料支払状況

戻る

(c) Ritsumeikan Trust. All rights reserved.

<参考> 出願情報照会

出願登録した内容を確認することができます。

R 立命館大学 Ritsumeikan University		Account : EXP1000051 Name : 立 命 館 2017-01-25T14:16:05.184067 [ADK10AD] [OT]
[Ritsu-Mateマイページ] > [出願情報照会]		
出願者情報照会		
登録内容をご確認ください。		
利用規約	同意する	
年度セメスター	2018年 4月入学	
研究科	社会学研究科	
課程	博士前期	
専攻	応用社会学専攻	
コース	*	
試験日および入試方式	2017/09/16 外国人留学生入学試験 (4月入学) / 博士前期	
検定料 (円)	35000	
納入締切日	9999/12/31	
出願者情報		
氏名 (ローマ字)	RITSU Meikan	

省略

学生証番号	
1. 立命館大学大学院への進学を検討したきっかけを教えてください。(複数回答可)	
<input checked="" type="checkbox"/> 母校であること <input checked="" type="checkbox"/> 立命館大学の教員のすすめ <input type="checkbox"/> 所属する大学(立命館大学を除く)の教員のすすめ <input type="checkbox"/> 日本語学校・専門学校教員のすすめ <input type="checkbox"/> 家族・知人のすすめ <input type="checkbox"/> 勤務先のすすめ <input type="checkbox"/> 高い知名度 <input type="checkbox"/> 世界大学ランキング(THE,QSなど) <input checked="" type="checkbox"/> 指導を受けたい教員がいること <input type="checkbox"/> 希望する研究分野があること <input type="checkbox"/> 留学フェア・日本語学校での説明会 <input type="checkbox"/> 立命館大学主催の大学院進学説明会 <input type="checkbox"/> 研究科主催の説明会・イベント <input type="checkbox"/> 大学院ウィーク <input type="checkbox"/> 広報媒体(大学院案内、WEBサイト、各種情報誌など) <input type="checkbox"/> 学費 <input type="checkbox"/> その他	
2. 他大学大学院を検討・受験した理由(立命館大学よりも優れていると考えた点)を教えてください。(複数回答可)	
<input type="checkbox"/> 研究の継続性 <input type="checkbox"/> 研究実績 <input type="checkbox"/> 研究環境(施設・研究機器) <input type="checkbox"/> 研究指導方法 <input type="checkbox"/> 指導教員 <input type="checkbox"/> カリキュラム(教育内容) <input type="checkbox"/> 学費 <input type="checkbox"/> 奨学金・研究助成制度 <input type="checkbox"/> キャンパス立地・アクセス <input type="checkbox"/> 知名度 <input type="checkbox"/> キャリア形成支援制度 <input type="checkbox"/> 進路就職実績 <input type="checkbox"/> 資格取得 <input checked="" type="checkbox"/> 他大学大学院を検討していない・受験していない	
完了	
(c) Ritsumeikan Trust. All rights reserved.	

<参考> 出願情報照会

留学生情報は、「留学生情報照会」から確認できます。
(※日本国籍を有しない方のみ)

登録情報一覧

照会したい登録情報を選択してください。

(全 4 件)


	登録情報一覧
照会	出願情報照会
照会	留学生情報照会
	出願添付書類
照会	検定料支払状況

戻る

<参考> 出願情報照会

出願登録した内容を確認することができます。

ENGLISH |  マニュアル | ログアウト

 立命館大学 Ritsumeikan University

Account : EXP1015418
Name : 立命 太郎
2020-10-15T10:53:10.575174 [ADK10A0] [PR]

留学生情報照会

登録内容をご確認ください。

留学生情報

氏名 (ローマ字) RITSUMEI Taro

第1国籍 中華人民共和国

第2国籍

留学生区分 留学生

在留資格 留学

在留期間満了日 2021/03/31

留学費用区分 私費

来日 (予定) 日 2020/03/01

国費留学生実績情報

過去の国費留学生実績 なし

留学生期間 : FROM

留学生期間 : TO

受入大学

入学前の日本語教育機関

日本語学校コード 099

日本語学校名称 立命館日本語学校衣笠校

入学年月 2020/04

卒業年月 2021/01

閉じる

(c) Ritsumeikan Trust. All rights reserved.

<参考> 出願情報照会

検定料の支払状況は、「検定料支払状況」から確認できます。

登録情報一覧

照会したい登録情報を選択してください。

(全 4 件)

	登録情報一覧
照会	出願情報照会
照会	留学生情報照会
	出願添付書類
照会	検定料支払状況

戻る

(c) Ritsumeikan Trust. All rights reserved.

<参考> 出願情報照会

検定料の支払い状況を確認することができます。

検定料支払状況照会

登録内容をご確認ください。

検定料要否	1 : 必要
志願受付番号	20211102245
出願学部・研究科	32 : スポーツ健康科学研究科
入試方式	501 : 一般入学試験 (4月入学) / 博士前期
試験日	2020/11/14
検定料 (円)	35000
手数料 (円)	500
検定料払込締切日時	2020/10/21
決済状況	
検定料支払い日時	
決済手段	

閉じる