

お知らせ機能ガイド(学生向け)

大学ポータルのお知らせ機能をわかりやすく説明します。

目次

1. STEP 1:お知らせ一覧を開こう
2. STEP 2:見たい情報を探す
3. STEP 3:ブックマークで重要情報をキープ
4. STEP 4:お気に入り設定で必要情報をまとめる
5. STEP 5:通知で見逃さない！
6. FAQ

STEP 1:お知らせ一覧を開こう

(1)お知らせ一覧の表示

ログイン後、アプリメニューにあるお知らせをクリック(タップ)します。

【PC】



【スマホアプリ】



お知らせ一覧画面が表示されます。届いたお知らせはタブごとに整理されて表示されます。

【PC】



【スマホアプリ】



※各タブとその詳細について

タブ	詳細
ALL	すべてのお知らせが表示されます。
DM	「個人」宛のお知らせ(ダイレクトメッセージ)が表示されます。
お気に入りカテゴリー	お気に入り情報として登録したカテゴリ(履修、学生生活・課外活動、進路・就職、留学、奨学金、留学生、その他)に合致するお知らせ((8)お気に入り情報を設定するを参照)がこちらに表示されます。
ブックマーク	ブックマーク設定((7)お知らせをブックマークするを参照)を行ったお知らせがこちらに表示されます。

※「緊急」のお知らせは、ホーム画面にも表示されます。

【PC】

RITSUMEIKAN STUDENT PORTAL

※2026.2.17よりスマホアプリ版がご利用いただけます。
詳細は [こちら](#)

緊急のお知らせ

タイトル	公開日	終了日	担当部課	最終カテゴリ	曜日設定	お
お知らせ緊急 テスト6	2025/11/06 09:41		教学部	その他		全
お知らせ緊急事前 テスト8	2025/11/06 09:00		教学部	その他		全

■リンク集

moodle+R
RITSUMEIKAN
立命館就職支援
WEBシステム
ログイン
RITSUMEIKAN
RITSUMEIKAN
RITSUMEIKAN

【スマホアプリ】

RITSUMEIKAN STUDENT PORTAL

※2026.2.17よりスマホアプリ版がご利用いただけます。
詳細は [こちら](#)

緊急のお知らせ

緊急 お知らせ緊急 テスト6
担当部課: 教学部
公開日: 2025/11/06 09:41

緊急 お知らせ緊急事前 テスト8
担当部課: 教学部
公開日: 2025/11/06 09:00

■アプリメニュー

(2)お知らせ一覧の使い方【PC】

ALL

絞り込み

タイトル

公開日

終了日

担当部署

お気に入り情報

期日設定

お知らせ区分

既読/未読

☆

1

2025年度秋季奨学金募集について

2025/11/25 09:00

総合企画課

学生生活・課外活動, 奨学金

全体

未読

2

Information Test1103

2025/11/25 09:00

総合企画課

学生生活・課外活動

全体

未読

3

お知らせ1101

2025/11/25 09:00

総合企画課

履修

個人

未読

4

テスト1100

2025/11/25 09:00

総合企画課

奨学金

全体

既読

★

5

test1102

2025/11/25 09:00

総合企画課

奨学金

全体

未読

★

6

お知らせテスト1104

2025/11/25 09:00

総合企画課

留学

個人

未読

7

テスト8-15

2025/11/16 15:15

教学推進課 (教学システム)

履修

全体

既読

★

8

テスト8-13

2025/11/16 13:30

教学推進課 (教学システム)

履修

全体

未読

9

テスト8-12

2025/11/16 12:45

教学推進課 (教学システム)

履修

全体

未読

10

テスト8-11

2025/11/16 11:30

教学推進課 (教学システム)

履修

全体

既読

すべて表示

①既読のお知らせには **既読**、未読のお知らせには **未読** が表示されます。

②ブックマークしているお知らせに、★ が表示されます。

③一覧の中から、お知らせをタイトル名で絞り込むことができます。

ALL


絞り込み

タイトル	公開日	終了日	担当部署	お気に入り情報	期日設定	お知らせ区分	既読/未読	☆
12025年度秋季奨学金募集について	2025/11/25 09:00		総合企画課	学生生活・課外活動, 奨学金		全体	既読	★

※お知らせ本文の内容は検索の対象外となります。

④デフォルト表示は 10 件までですが、「すべて表示」をクリックすると、公開中の全てのお知らせを一覧で表示できます。

⑤項目の表示ラベル

カーソルを合わせると  が表示される項目は、この矢印をクリックすることで、その項目の降順、昇順で並び替えする事が出来ます。

⑥「>絞り込み」をクリックすると検索用のセクションが展開し、さらに詳細な検索が可能になります。

ALL

Q タイトル検索

> 絞り込み

重要度

お知らせ区分

担当部課

お気に入り情報

オプションを選択

オプションを選択

オプションを選択

オプションを選択

既読/未読

公開日

期日設定

オプションを選択

オプションを選択

検索

クリア

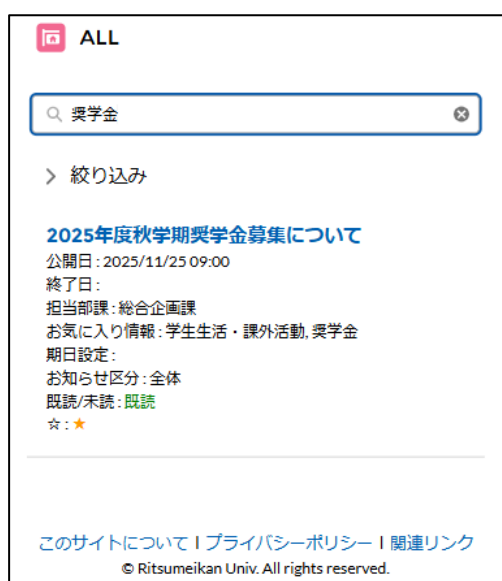
	タイトル	公開日	終了日	担当部課	お気に入り情報	期日設定	お知らせ区分	既読/未読	☆
1	テスト14	2025/11/10 13:00	2025/11/10 18:00	教学推進課（教学システム）	履修		全体	未読	
2	テスト8	2025/11/10 09:30	2025/11/10 15:00	教学推進課（教学システム）	履修		全体	未読	
3	全体でお気に入り含む	2025/11/06 17:50		教学推進課（教学システム）	履修, 学生生活・課外活動, 留学		全体	既読	★
4	個人緊急お気に入り	2025/11/06 17:49		教学推進課（教学システム）	履修		個人	既読	
5	留学中はさをつけましょうね	2025/11/06 17:47		教学推進課（教学システム）	学生生活・課外活動, 留学		個人	未読	
6	その他全体緊急	2025/11/06 17:29		総務課	その他		全体	未読	

(3)お知らせ一覧の使い方【スマホアプリ】



①既読のお知らせには **既読**、未読のお知らせには **未読** が表示されます。また、ブックマークしているお知らせに、**★** が表示されます。その他の項目については以下のとおりです。

②一覧の中から、お知らせをタイトル名で絞り込むことができます。



※お知らせ本文の内容は検索の対象外となります。

③「>絞り込み」をタップすると検索用のセクションが展開し、さらに詳細な検索が可能になります。

ALL

Q タイトル検索

▼ 絞り込み

重要度
オプションを選択 ▼

お知らせ区分
オプションを選択 ▼

公開日
[] 前 — [] 前

期日設定
[] 前 — [] 前

担当部署
オプションを選択 ▼

お気に入り情報
オプションを選択 ▼

既読/未読
オプションを選択 ▼

検索 クリア

2025年度秋学期取組学全募集について

④デフォルト表示は 10 件までですが、最下部の「すべて表示」をタップすると、11 件目以降の全てのお知らせを一覧で表示できます。

STEP 2: 見たい情報を探す

★お知らせの閲覧方法

お知らせ一覧の中から、閲覧したいお知らせのタイトルをクリック(タップ)します。

【PC】



タイトル	公開日	終了日	担当部署	お気に入り情報	期日設定	閲覧/未読
1 Regarding the Recruitment of Scholarshi...	2025/11/20 09:00		総合企画課	奨学金		既読
2 ●●奨学金の募集について	2025/11/04 10:49		サービスラーニングセンター	奨学金	2025/11/28	全体 既読

【スマホアプリ】



お気に入りカテゴリ

絞り込み

Regarding the Recruitment of Scholarshi...

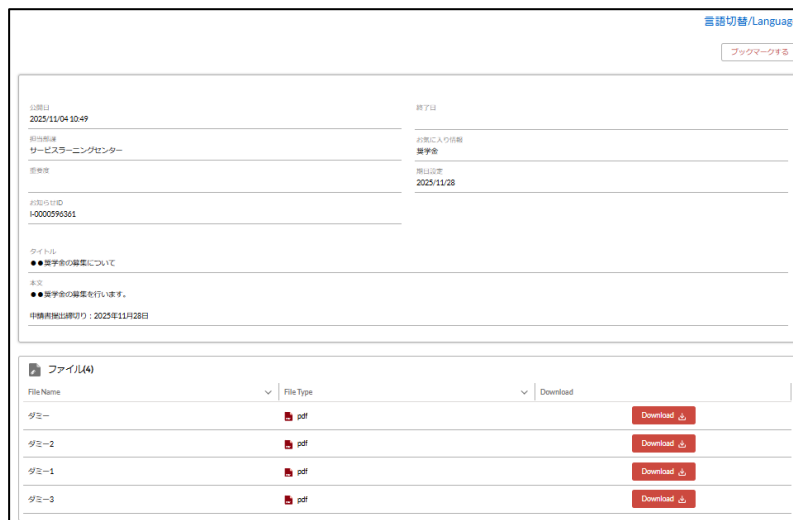
公開日: 2025/11/20 09:00
終了日:
担当部署: 総合企画課
お気に入り情報: 奨学金
期日設定:
お知らせ区分: 全体
既読/未読: 既読
☆:

●●奨学金の募集について

公開日: 2025/11/04 10:49
終了日:
担当部署: サービスラーニングセンター
お気に入り情報: 奨学金
期日設定: 2025/11/28
お知らせ区分: 全体
既読/未読: 既読
☆:

お知らせの内容が表示されます。

【PC】



言語切替/Language

ブックマークする

公開日: 2025/11/04 10:49 終了日:

担当部署: サービスラーニングセンター お気に入り情報: 奨学金

重要度: 期日設定: 2025/11/28

お知らせID: I-0000596361

タイトル: ●●奨学金の募集について

本文: ●●奨学金の募集を行います。
申請書提出締切り: 2025年11月28日

ファイル(4)

File Name	File Type	Download
ダミー	pdf	Download
ダミー-2	pdf	Download
ダミー-1	pdf	Download
ダミー-3	pdf	Download

【スマホアプリ】



ブックマークする

公開日: 2025/11/04 10:49 終了日:

担当部署: サービスラーニングセンター お気に入り情報: 奨学金

重要度: 期日設定: 2025/11/28

お知らせID: I-0000596361

タイトル: ●●奨学金の募集について

本文: ●●奨学金の募集を行います。
申請書提出締切り: 2025年11月28日


ファイル(4)

FILE NAME: ダミー

FILE TYPE: pdf

DOWNLOAD: Download

※お知らせ詳細画面上の表示項目の詳細

項目名	詳細
公開日、終了日	当該のお知らせに設定されている公開開始日と公開終了日です。公開終了日を超えるとそのお知らせは閲覧できなくなります。
担当部課	お知らせを配信した担当部課の名称が表示されます。
配信カテゴリ	当該のお知らせが、こういった種類のお知らせかを示します。「履修」、「学生生活・課外活動」、「進路・就職」、「留学」、「奨学金」、「留学生」、「その他」の中から1つ以上のカテゴリが設定されます。
重要度	災害時やシステム障害発生時等、重要度の高いお知らせについては、こちらに「緊急」という文言が表示され、ホーム画面上に「緊急のお知らせ」として、一覧に表示されます。
期日設定	お知らせの内容に、申請や提出物等の期限が含まれる場合にその期日が表示されます。
お知らせ ID	お知らせを識別するための ID です。問い合わせ時等に利用します。
タイトル	お知らせのタイトルです。一覧画面上から、タイトルの内容をテキストで検索することが出来ます。
本文	お知らせの本文が記載されます。
ファイル	お知らせに添付されているファイルが表示されます。  をクリックするとファイルをダウンロードできます。

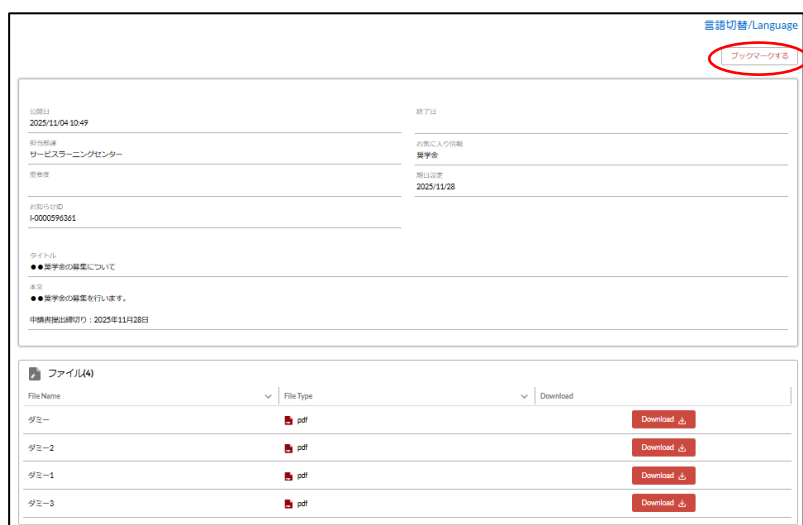
STEP 3:ブックマークで重要情報をキープ

大学からのお知らせのうち、自分が重要だと思うものにブックマークの設定を行うことができます。

ブックマーク設定を行うと、ブックマークタブから当該のお知らせにアクセスすることが出来るようになります。

お知らせ一覧の中から、ブックマークしたいお知らせの詳細画面を開き、詳細画面の右上にある「ブックマークする」ボタンをクリック(タップ)します。

【PC】



【スマホアプリ】



「ブックマークする」→「ブックマーク解除」に切り替わります。この状態で、お知らせのブックマークは完了です。(ブックマークを解除したい場合は、「ブックマーク解除」をもう一度クリック(タップ)します。)

【PC】



【スマホアプリ】



ブックマーク中のお知らせは一覧上に ★ がマークされるほか、ブックマークタブの一覧に表示されます。(フォローが解除されると表示されなくなります。)

【PC】

ALL

DM

お気に入りカテゴリー

ブックマーク

ブックマーク

🔍 タイトル検索

絞り込み

タイトル	公開日	終了日	担当部課	お気に入り情報	期日設定	お知らせ区分	既読/未読	☆
1 Career and Employment Counseling...	2025/11/06 17:11		共通教育課	進路・就職		個人	既読	★
2 ●●奨学金の募集について	2025/11/04 10:49		サービスラーニングセンタ ー	奨学金	2025/11/28	全体	既読	★

このサイトについて | プライバシーポリシー | 関連リンク

© Ritsumeikan Univ. All rights reserved.


【スマホアプリ】

ALL	DM	ブックマーク	その他
ブックマーク			
絞り込み			
Career and Employment Counseling Sess...			
公開日: 2025/11/06 17:11			
終了日:			
担当部課: 共通教育課			
お気に入り情報: 進路・就職			
期日設定:			
お知らせ区分: 個人			
既読/未読: 既読			
☆: ★			
●●奨学金の募集について			
公開日: 2025/11/04 10:49			
終了日:			
担当部課: サービスラーニングセンター			
お気に入り情報: 奨学金			
期日設定: 2025/11/28			
お知らせ区分: 全体			
既読/未読: 既読			
☆: ★			

STEP 4: お気に入り設定で必要情報をまとめる

大学から送られてくるお知らせのうち、特に自身が必要としている配信カテゴリの情報を、お気に入り情報として登録する事が出来ます。


お気に入り情報として登録することで、「お気に入りカテゴリー」タブに自動的にフィルタリングされた情報のみを表示することが出来るほか、お知らせが届いた時の通知([STEP 5:通知で見逃さない！](#) 参照)を受け取ることも出来るようになります。

ポータル画面の右上の、から、「お気に入り情報登録」をクリック(タップ)します。

【PC】



【スマホアプリ】



お気に入り情報登録画面上の「編集」ボタンをクリック(タップ)します。

【PC】



【スマホアプリ】



お気に入り情報登録欄より、自分がお気に入りとして登録したいお知らせのカテゴリを選択して「保存」をクリックします。(複数選択可能)

【PC】

お気に入り情報登録

お気に入り情報登録を行うことにより、お知らせで受け取る情報の種類を選別することができます。

お気に入り情報登録
チェックをつけた項目がお知らせの「お気に入りカテゴリー」に属します。必要な情報区分はすべてチェックをしてください。

プロフィール登録

所属組織等情報登録

所属キャンパス
OIC

所属学部・組織
経営学部

お気に入り情報登録
お気に入り情報 (複数選択可)

☐ 履修
☐ 学生生活・課外活動
☐ 進路・就職
☐ 留学
☐ 奨学金
☐ 留学生
☐ その他

キャンセル **保存**

【スマホアプリ】

お気に入り情報登録

お気に入り情報登録を行うことにより、お知らせで受け取る情報の種類を選別することができます。

お気に入り情報登録
チェックをつけた項目がお知らせの「お気に入りカテゴリー」に属します。必要な情報区分はすべてチェックをしてください。

プロフィール登録

所属組織等情報登録

所属キャンパス
OIC

所属学部・組織
経営学部

お気に入り情報登録
お気に入り情報 (複数選択可)

☐ 履修
☐ 学生生活・課外活動
☐ 進路・就職
☐ 留学
☐ 奨学金
☐ 留学生
☐ その他

キャンセル **保存**

お気に入り情報として、選択したカテゴリが表示されます。

【PC】

プロフィール登録

所属組織等情報登録

所属キャンパス
OIC

お気に入り情報登録
お気に入り情報 (複数選択可) 選択済 (3)

履修
 留学
 奨学金

【スマホアプリ】

経営学部

お気に入り情報登録

お気に入り情報 (複数選択可) 選択済 (3)

履修
 留学
 奨学金

「お気に入りカテゴリー」のタブに、自身がお気に入り情報として登録を行ったカテゴリのお知らせが表示されます。

【PC】

ALL DM **お気に入りカテゴリー** ブックマーク

お気に入りカテゴリー

> 絞り込み

	タイトル	公開日	終了日	担当部課	お気に入り情報	期日
1	Regarding the Recruitment of Schol...	2025/11/20 09:00		総合企画課	奨学金	
2	テスト8-15	2025/11/16 15:15		数学推進課 (数学システム)	履修	
3	テスト8-13	2025/11/16 13:30		数学推進課 (数学システム)	履修	
4	テスト8-12	2025/11/16 12:45		数学推進課 (数学システム)	履修	
5	テスト8-11	2025/11/16 11:30		数学推進課 (数学システム)	履修	
6	東京テストテスト2	2025/11/12 18:00		東京キャンパス	履修	
7	東京テストテスト	2025/11/12 18:00		東京キャンパス	履修	
8	全体でお気に入り含む	2025/11/06 17:50		数学推進課 (数学システム)	履修, 学生生活・課外活動, 留学	
9	個人緊急お気に入り	2025/11/06 17:49		数学推進課 (数学システム)	履修	
10	留学中はきをつけましょうね	2025/11/06 17:47		数学推進課 (数学システム)	学生生活・課外活動, 留学	

すべて表示

【スマホアプリ】

ALL DM **お気に入り...** その他

お気に入りカテゴリー


Q. タイトル検索

> 絞り込み

Regarding the Recruitment of Scholarshi...
 公開日: 2025/11/20 09:00
 終了日:
 担当部課: 総合企画課
 お気に入り情報: 奨学金
 期日設定:
 お知らせ区分: 全体
 既読/未読: 既読

緊急 テスト8-15
 公開日: 2025/11/16 15:15
 終了日:
 担当部課: 数学推進課 (数学システム)
 お気に入り情報: 履修
 期日設定:
 お知らせ区分: 全体
 既読/未読: 未読

STEP 5:通知で見逃さない！



新着のお知らせのうち、以下の条件に当てはまるものは、ポータル画面右上部のベルマーク（スマホアプリの場合はアイコン）に通知バッジが表示され、新規のお知らせを受信したことを通知します。

- ・重要度が「緊急」のお知らせ
- ・個人宛（お知らせ区分「個人」）のお知らせ（DM）
- ・全体向け（お知らせ区分「全体」）のお知らせのうち、自身がお気に入り情報に登録している配信カテゴリのお知らせ

ポータル内の通知のベルマークをクリック（タップ）すると、過去の通知履歴が表示され、履歴をクリックすると緊急のお知らせはトップページへ、個人向けのお知らせは「DM」タブの一覧へ、お気に入り情報に登録されている配信カテゴリのお知らせは「お気に入りカテゴリー」タブの一覧へそれぞれ遷移します。

【PC】

The diagram illustrates the notification process on the PC portal. It starts with a notification bell icon in the top right corner of the portal. Clicking this icon opens a notification history window. This window lists notifications, with one highlighted in red: 'お気に入りカテゴリーにお知らせが届いています' (A notification has been received for your favorite category). Clicking on this notification leads to the 'お気に入りカテゴリー' tab in the DM (Direct Message) section. This tab displays a list of notifications categorized by 'お気に入りカテゴリー'.

タイトル	公開日	終了日	担当部署	お気に入り情報	期日設定	お知らせ区分	既読/未読
テスト8-15	2025/11/16 15:15		数学推進課 (数学システム)	履修		全体	未読
テスト8-13	2025/11/16 13:30		数学推進課 (数学システム)	履修		全体	未読
テスト8-12	2025/11/16 12:45		数学推進課 (数学システム)	履修		全体	未読
テスト8-11	2025/11/16 11:30		数学推進課 (数学システム)	履修		全体	未読
あまあ	2025/11/13 09:00		東京キャンパス	履修		個人	既読
総務緊急	2025/11/13 09:00		総務課	連絡・取組		全体	未読
総務個人	2025/11/13 09:00		総務課	留学		個人	未読
エクセン	2025/11/13 09:00		エクステンションセンター	履修		個人	既読
つうちなし	2025/11/13 09:00		東京キャンパス	留学		全体	未読
つうちあり	2025/11/13 09:00		東京キャンパス	履修		全体	既読

すべて表示

【スマホアプリ】

