

2026 年度 立命館大学経営学部 新入生のみなさんへ

ご入学、おめでとうございます。

4 月 1 日からいよいよ大学生活がスタートします。

入学後スムーズに各種手続きを行うために、**3 月 30 日 13 時以降に Ritsu-mate にログインし、3 月 31 日中に下記①～③を完了させてください。**

① Ritsu-Mate にログインして、学生証番号と RAINBOW ユーザ ID を入手する

学生証番号と RAINBOW ユーザ ID・初期パスワードを 3 月 30 日(月)の 13 時に Ritsu-Mate にて通知します。入学手続要項 P.7 の手順に従って [Ritsu-Mate](#) にログインし、学生証番号と ID を入手してください。

※Ritsu-Mate には、必ず入学手続きを行ったアカウントでログインしてください。

※学生証番号は、4 月 1 日のオリエンテーションの座席指定で利用しますので、スマートフォンやノートなどにメモをしてご自身の学生証番号がすぐわかるようにしておいてください。

② RAINBOW ユーザ ID の初期設定を終える

下記「学生向け BEGINNER'S GUIDE」を確認し、「多要素認証の初期設定」と「RAINBOW ユーザ ID の初期パスワードの変更」を完了してください。

[学生向け BEGINNER'S GUIDE – RITSUMEIKAN IT サポートサイト](#)




③ 情報処理演習クラス分けアンケートに回答する

RAINBOW ユーザ ID を使ってログインし、下記アンケートに回答してください。

[情報処理演習クラス分けアンケート](#)

(<https://cw.ritsumei.ac.jp/campusweb/SVA20D0.html?key=SUR20260109135516381495159>)

《参考：QR コードおよび問い合わせ先》

	① Ritsu-Mate	②RITSUMEIKAN IT サポートサイト	③情報処理演習 クラス分けアンケート
QR コード			
わからない場合の 問い合わせ先	入学センター 075-465-8127	RAINBOW サービスデスク 072-665-2620	経営学部事務室 072-665-2090

※各種問い合わせ窓口は 3 月 30 日(月)・31 日(火)は 9 時～17 時で開室しています。